



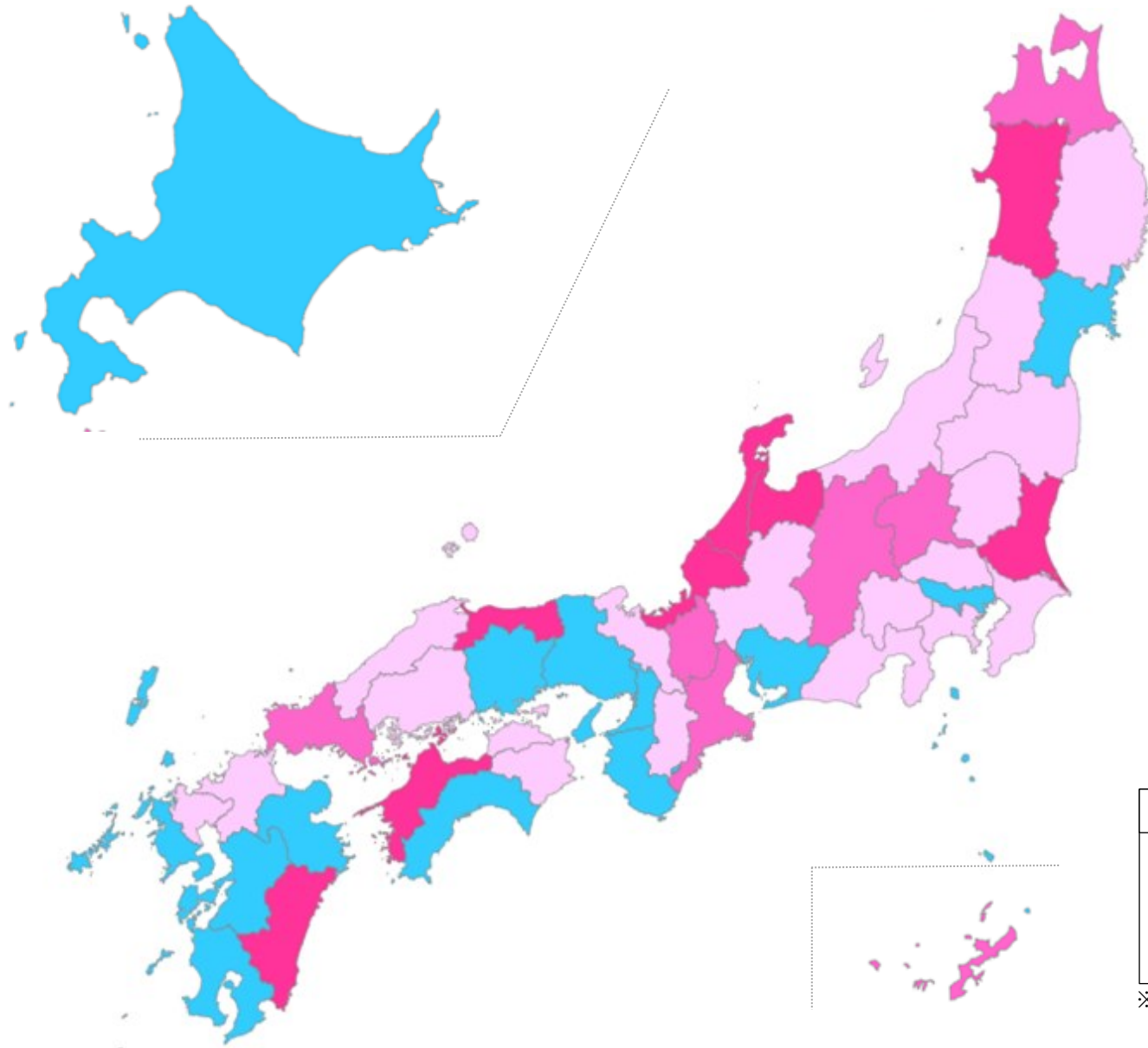






マンション管理適正化推進計画の作成動向 (都道府県別)

| 凡例 | |
|---|------------------|
|  | : 作成済 |
|  | : 作成予定 (令和5年度中) |
|  | : 作成予定 (令和6年度以降) |
|  | : 作成意向なし |

「マンション管理適正化推進計画」作成の進捗状況(都道府県別)



全国平均値 = 86%

| 凡例 | |
|---|-----------|
|  | : 90%以上 |
|  | : 60%~90% |
|  | : 30~60% |
|  | : 30%未満 |

※推進計画作成済の地方公共団体に
存するマンション戸数が各都道府県の
総マンション戸数に占める割合を算出。

[出典] 推進計画作成状況：国土交通省調査による。(2023年12月末時点)
マンション戸数：平成30年住宅・土地統計調査より推計。

北海道におけるマンション管理適正化推進計画の作成動向

| 団体名 | 推進計画作成予定時期 | マンション戸数 |
|---------|---------------|---------|
| 北海道札幌市 | 作成済 | 175,120 |
| 北海道函館市 | 作成済 | 6,264 |
| 北海道小樽市 | 作成意向なし | 5,920 |
| 北海道旭川市 | 作成済 | 4,097 |
| 北海道江別市 | 作成予定（令和6年度以降） | 3,221 |
| 北海道苫小牧市 | 作成意向なし | 2,321 |
| 北海道北広島市 | 作成予定（令和6年度以降） | 1,409 |
| 北海道千歳市 | 作成意向なし | 1,101 |
| 北海道釧路市 | 作成意向なし | 983 |
| 北海道室蘭市 | 作成意向なし | 781 |
| 北海道岩見沢市 | 作成意向なし | 746 |
| 北海道帯広市 | 作成予定（令和5年度中） | 616 |
| 北海道石狩市 | 作成意向なし | 308 |
| 北海道恵庭市 | 作成予定（令和5年度中） | 237 |
| 北海道北見市 | 作成予定（令和5年度中） | 213 |
| 北海道（町村） | 作成済 | 189 |
| 北海道滝川市 | 作成意向なし | 130 |
| 北海道網走市 | 作成意向なし | 83 |
| 北海道北斗市 | 作成意向なし | 71 |

| 団体名 | 推進計画作成予定時期 | マンション戸数 |
|---------|------------|---------|
| 北海道稚内市 | 作成意向なし | 59 |
| 北海道名寄市 | 作成意向なし | 36 |
| 北海道伊達市 | 作成意向なし | 36 |
| 北海道士別市 | 作成意向なし | 24 |
| 北海道留萌市 | 作成意向なし | 12 |
| 北海道根室市 | 作成意向なし | 12 |
| 北海道砂川市 | 作成意向なし | 12 |
| 北海道富良野市 | 作成意向なし | 12 |

※ 「マンション管理適正化推進計画」は市（町村部においては都道府県）が作成することとされている。

| 凡例 | |
|---|-----------------|
| | : 作成済 |
| | : 作成予定（令和5年度中） |
| | : 作成予定（令和6年度以降） |
| | : 作成意向なし |

北海道内における

$$\frac{\text{推進計画作成済の地方公共団体に存するマンション戸数}}{\text{北海道内の総マンション戸数}} = 91\%$$

全国平均値 = 86%

[出典] 推進計画作成予定時期：国土交通省調査による。（2023年12月末時点）
 マンション戸数：平成30年住宅・土地統計調査より推計。戸数が1以上となった場合のみ表に記載。

青森県におけるマンション管理適正化推進計画の作成動向

| 団体名 | 推進計画作成予定時期 | マンション戸数 |
|---------|------------|---------|
| 青森県青森市 | 作成済 | 2,546 |
| 青森県弘前市 | 作成意向なし | 947 |
| 青森県八戸市 | 作成意向なし | 687 |
| 青森県（町村） | 作成意向なし | 201 |

| 凡例 | |
|---|-----------------|
| | : 作成済 |
| | : 作成予定（令和5年度中） |
| | : 作成予定（令和6年度以降） |
| | : 作成意向なし |

青森県内における
 推進計画作成済の地方公共団体に存するマンション戸数 **= 58%**
青森県内の総マンション戸数

全国平均値 = **86%**

※ 「マンション管理適正化推進計画」は 市（町村部においては都道府県）が作成することとされている。

[出典] 推進計画作成予定時期：国土交通省調査による。（2023年12月末時点）
 マンション戸数：平成30年住宅・土地統計調査より推計。戸数が1以上となった場合のみ表に記載。

岩手県におけるマンション管理適正化推進計画の作成動向

| 団体名 | 推進計画作成予定時期 | マンション戸数 |
|---------|---------------|---------|
| 岩手県盛岡市 | 作成済 | 9,863 |
| 岩手県北上市 | 作成予定（令和5年度中） | 616 |
| 岩手県一関市 | 作成予定（令和6年度以降） | 284 |
| 岩手県奥州市 | 作成意向なし | 284 |
| 岩手県花巻市 | 作成意向なし | 213 |
| 岩手県（町村） | 作成意向なし | 166 |
| 岩手県八幡平市 | 作成意向なし | 83 |
| 岩手県宮古市 | 作成意向なし | 24 |
| 岩手県大船渡市 | 作成意向なし | 24 |
| 岩手県久慈市 | 作成意向なし | 12 |
| 岩手県遠野市 | 作成意向なし | 12 |
| 岩手県釜石市 | 作成意向なし | 12 |
| 岩手県滝沢市 | 作成意向なし | 12 |

岩手県内における
 推進計画作成済の地方公共団体に存するマンション戸数 = **85%**
岩手県内の総マンション戸数
 全国平均値 = 86%

※ 「マンション管理適正化推進計画」は市（町村部においては都道府県）が作成することとされている。

| 凡例 | |
|--|-----------------|
| | : 作成済 |
| | : 作成予定（令和5年度中） |
| | : 作成予定（令和6年度以降） |
| | : 作成意向なし |

[出典] 推進計画作成予定時期：国土交通省調査による。（2023年12月末時点）
 マンション戸数：平成30年住宅・土地統計調査より推計。戸数が1以上となった場合のみ表に記載。

宮城県におけるマンション管理適正化推進計画の作成動向

| 団体名 | 推進計画作成予定時期 | マンション戸数 |
|---------|--------------|---------|
| 宮城県仙台市 | 作成済 | 73,055 |
| 宮城県多賀城市 | 作成予定（令和5年度中） | 2,250 |
| 宮城県名取市 | 作成予定（令和5年度中） | 1,231 |
| 宮城県塩竈市 | 作成予定（令和5年度中） | 935 |
| 宮城県岩沼市 | 作成予定（令和5年度中） | 651 |
| 宮城県大崎市 | 作成予定（令和5年度中） | 225 |
| 宮城県富谷市 | 作成予定（令和5年度中） | 225 |
| 宮城県石巻市 | 作成予定（令和5年度中） | 154 |
| 宮城県気仙沼市 | 作成予定（令和5年度中） | 12 |
| 宮城県白石市 | 作成予定（令和5年度中） | 12 |

宮城県内における
 推進計画作成済の地方公共団体に存するマンション戸数 = **93%**
 宮城県内の総マンション戸数
 全国平均値 = **86%**

| 凡例 | |
|---|-----------------|
| | : 作成済 |
| | : 作成予定（令和5年度中） |
| | : 作成予定（令和6年度以降） |
| | : 作成意向なし |

注：県は令和5年度中に推進計画作成予定

※ 「マンション管理適正化推進計画」は市（町村部においては都道府県）が作成することとされている。

[出典] 推進計画作成予定時期：国土交通省調査による。（2023年12月末時点）
 マンション戸数：平成30年住宅・土地統計調査より推計。戸数が1以上となった場合のみ表に記載。

秋田県におけるマンション管理適正化推進計画の作成動向

| 団体名 | 推進計画作成予定時期 | マンション戸数 |
|---------|--------------|---------|
| 秋田県秋田市 | 作成予定（令和5年度中） | 5,861 |
| 秋田県（町村） | 作成意向なし | 47 |
| 秋田県大館市 | 作成意向なし | 12 |

| 凡例 | |
|---|-----------------|
| | : 作成済 |
| | : 作成予定（令和5年度中） |
| | : 作成予定（令和6年度以降） |
| | : 作成意向なし |

秋田県内における
 推進計画作成済の地方公共団体に存するマンション戸数 \div **秋田県内**の総マンション戸数 = **0%**

全国平均値 = **86%**

※ 「マンション管理適正化推進計画」は市（町村部においては都道府県）が作成することとされている。

[出典] 推進計画作成予定時期：国土交通省調査による。（2023年12月末時点）
 マンション戸数：平成30年住宅・土地統計調査より推計。戸数が1以上となった場合のみ表に記載。

山形県におけるマンション管理適正化推進計画の作成動向

| 団体名 | 推進計画作成予定時期 | マンション戸数 |
|---------|------------|---------|
| 山形県山形市 | 作成済 | 3,931 |
| 山形県米沢市 | 作成意向なし | 438 |
| 山形県上山市 | 作成意向なし | 367 |
| 山形県（町村） | 作成意向なし | 95 |
| 山形県新庄市 | 作成意向なし | 12 |
| 山形県長井市 | 作成意向なし | 12 |

| 凡例 | |
|---|-----------------|
| | : 作成済 |
| | : 作成予定（令和5年度中） |
| | : 作成予定（令和6年度以降） |
| | : 作成意向なし |

山形県内における
 推進計画作成済の地方公共団体に存するマンション戸数
 山形県内の総マンション戸数

= 81%

全国平均値 = 86%

※ 「マンション管理適正化推進計画」は市（町村部においては都道府県）が作成することとされている。
 ※ 今回調査が未回答の団体は、令和5年6月期の回答結果を使用している。

【出典】 推進計画作成予定時期：国土交通省調査による。（2023年12月末時点）
 マンション戸数：平成30年住宅・土地統計調査より推計。戸数が1以上となった場合のみ表に記載。

福島県におけるマンション管理適正化推進計画の作成動向

| 団体名 | 推進計画作成予定時期 | マンション戸数 |
|----------|---------------|---------|
| 福島県郡山市 | 作成済 | 7,566 |
| 福島県福島市 | 作成済 | 4,251 |
| 福島県いわき市 | 作成予定（令和6年度以降） | 2,273 |
| 福島県会津若松市 | 作成予定（令和5年度中） | 1,610 |
| 福島県須賀川市 | 作成意向なし | 438 |
| 福島県白河市 | 作成意向なし | 320 |
| 福島県南相馬市 | 作成意向なし | 71 |
| 福島県二本松市 | 作成意向なし | 36 |
| 福島県田村市 | 作成意向なし | 12 |

福島県内における
 推進計画作成済の地方公共団体に存するマンション戸数 = **71%**
福島県内の総マンション戸数
 全国平均値 = **86%**

| 凡例 | |
|---|-----------------|
| | : 作成済 |
| | : 作成予定（令和5年度中） |
| | : 作成予定（令和6年度以降） |
| | : 作成意向なし |

注：県は推進計画の作成意向なし

※ 「マンション管理適正化推進計画」は市（町村部においては都道府県）が作成することとされている。
 ※ 今回調査が未回答の団体は、令和5年6月期の回答結果を使用している。
 【出典】 推進計画作成予定時期：国土交通省調査による。（2023年12月末時点）
 マンション戸数：平成30年住宅・土地統計調査より推計。戸数が1以上となった場合のみ表に記載。

茨城県におけるマンション管理適正化推進計画の作成動向

| 団体名 | 推進計画作成予定時期 | マンション戸数 |
|------------|---------------|---------|
| 茨城県つくば市 | 作成予定（令和5年度中） | 7,270 |
| 茨城県水戸市 | 作成済 | 6,844 |
| 茨城県取手市 | 作成予定（令和5年度中） | 5,991 |
| 茨城県土浦市 | 作成予定（令和6年度以降） | 3,730 |
| 茨城県牛久市 | 作成予定（令和5年度中） | 2,711 |
| 茨城県古河市 | 作成予定（令和5年度中） | 2,605 |
| 茨城県龍ヶ崎市 | 作成予定（令和5年度中） | 2,344 |
| 茨城県守谷市 | 作成予定（令和5年度中） | 1,705 |
| 茨城県ひたちなか市 | 作成予定（令和5年度中） | 1,634 |
| 茨城県つくばみらい市 | 作成予定（令和5年度中） | 1,598 |
| 茨城県日立市 | 作成予定（令和5年度中） | 1,456 |
| 茨城県（町村） | 作成予定（令和5年度中） | 450 |
| 茨城県笠間市 | 作成予定（令和5年度中） | 355 |
| 茨城県かすみがうら市 | 作成予定（令和5年度中） | 296 |
| 茨城県潮来市 | 作成予定（令和5年度中） | 201 |
| 茨城県結城市 | 作成予定（令和5年度中） | 178 |
| 茨城県坂東市 | 作成予定（令和5年度中） | 24 |
| 茨城県神栖市 | 作成予定（令和5年度中） | 24 |
| 茨城県高萩市 | 作成予定（令和5年度中） | 12 |

茨城県内における
 推進計画作成済の地方公共団体に存するマンション戸数 = **17%**
 茨城県内の総マンション戸数
 全国平均値 = **86%**

※ 「マンション管理適正化推進計画」は市（町村部においては都道府県）が作成することとされている。

| 凡例 | |
|---|-----------------|
| | : 作成済 |
| | : 作成予定（令和5年度中） |
| | : 作成予定（令和6年度以降） |
| | : 作成意向なし |

[出典] 推進計画作成予定時期：国土交通省調査による。（2023年12月末時点）
 マンション戸数：平成30年住宅・土地統計調査より推計。戸数が1以上となった場合のみ表に記載。

栃木県におけるマンション管理適正化推進計画の作成動向

| 団体名 | 推進計画作成予定時期 | マンション戸数 |
|----------|--------------|---------|
| 栃木県宇都宮市 | 作成済 | 11,414 |
| 栃木県小山市 | 作成予定（令和5年度中） | 2,096 |
| 栃木県下野市 | 作成予定（令和5年度中） | 876 |
| 栃木県足利市 | 作成予定（令和5年度中） | 592 |
| 栃木県（町） | 作成予定（令和5年度中） | 403 |
| 栃木県栃木市 | 作成予定（令和5年度中） | 355 |
| 栃木県那須塩原市 | 作成予定（令和5年度中） | 260 |
| 栃木県真岡市 | 作成予定（令和5年度中） | 237 |
| 栃木県大田原市 | 作成予定（令和5年度中） | 225 |
| 栃木県佐野市 | 作成予定（令和5年度中） | 142 |
| 栃木県鹿沼市 | 作成予定（令和5年度中） | 130 |
| 栃木県矢板市 | 作成予定（令和5年度中） | 107 |
| 栃木県日光市 | 作成予定（令和5年度中） | 95 |

| 凡例 | |
|--|-----------------|
| | : 作成済 |
| | : 作成予定（令和5年度中） |
| | : 作成予定（令和6年度以降） |
| | : 作成意向なし |

栃木県内における

$$\frac{\text{推進計画作成済の地方公共団体に存するマンション戸数}}{\text{栃木県内の総マンション戸数}} = 67\% \quad \text{全国平均値} = 86\%$$

※ 「マンション管理適正化推進計画」は市（町村部においては都道府県）が作成することとされている。

【出典】 推進計画作成予定時期：国土交通省調査による。（2023年12月末時点）
 マンション戸数：平成30年住宅・土地統計調査より推計。戸数が1以上となった場合のみ表に記載。

群馬県におけるマンション管理適正化推進計画の作成動向

| 団体名 | 推進計画作成予定時期 | マンション戸数 |
|---------|---------------|---------|
| 群馬県高崎市 | 作成予定（令和6年度以降） | 5,470 |
| 群馬県前橋市 | 作成済 | 4,985 |
| 群馬県伊勢崎市 | 作成済 | 853 |
| 群馬県桐生市 | 作成意向なし | 722 |
| 群馬県太田市 | 作成予定（令和6年度以降） | 604 |
| 群馬県館林市 | 作成意向なし | 355 |
| 群馬県（町村） | 作成済 | 320 |
| 群馬県安中市 | 作成予定（令和6年度以降） | 178 |
| 群馬県沼田市 | 作成意向なし | 12 |

| 凡例 | |
|---|-----------------|
| | : 作成済 |
| | : 作成予定（令和5年度中） |
| | : 作成予定（令和6年度以降） |
| | : 作成意向なし |

群馬県内における
 推進計画作成済の地方公共団体に存するマンション戸数 **= 46%**
群馬県内の総マンション戸数
 全国平均値 = 86%

※ 「マンション管理適正化推進計画」は市（町村部においては都道府県）が作成することとされている。

[出典] 推進計画作成予定時期：国土交通省調査による。（2023年12月末時点）
 マンション戸数：平成30年住宅・土地統計調査より推計。戸数が1以上となった場合のみ表に記載。

埼玉県におけるマンション管理適正化推進計画の作成動向

| 団体名 | 推進計画作成予定時期 | マンション戸数 |
|----------|---------------|---------|
| 埼玉県さいたま市 | 作成済 | 112,484 |
| 埼玉県川口市 | 作成済 | 55,022 |
| 埼玉県所沢市 | 作成済 | 27,683 |
| 埼玉県越谷市 | 作成予定（令和5年度中） | 25,410 |
| 埼玉県川越市 | 作成済 | 19,679 |
| 埼玉県草加市 | 作成済 | 18,992 |
| 埼玉県戸田市 | 作成済 | 16,908 |
| 埼玉県朝霞市 | 作成予定（令和5年度中） | 16,695 |
| 埼玉県三郷市 | 作成予定（令和5年度中） | 13,332 |
| 埼玉県入間市 | 作成予定（令和6年度以降） | 13,024 |
| 埼玉県新座市 | 作成予定（令和6年度以降） | 13,001 |
| 埼玉県和光市 | 作成予定（令和6年度以降） | 10,680 |
| 埼玉県春日部市 | 作成予定（令和5年度中） | 10,633 |
| 埼玉県志木市 | 作成予定（令和5年度中） | 10,147 |
| 埼玉県狭山市 | 作成予定（令和5年度中） | 10,088 |
| 埼玉県ふじみ野市 | 作成済 | 8,170 |
| 埼玉県蕨市 | 作成済 | 7,732 |
| 埼玉県富士見市 | 作成予定（令和6年度以降） | 7,045 |
| 埼玉県上尾市 | 作成予定（令和5年度中） | 6,856 |
| 埼玉県（町村） | 作成済 | 6,666 |
| 埼玉県久喜市 | 作成予定（令和5年度中） | 6,216 |

| 団体名 | 推進計画作成予定時期 | マンション戸数 |
|---------|---------------|---------|
| 埼玉県鴻巣市 | 作成予定（令和5年度中） | 4,866 |
| 埼玉県八潮市 | 作成予定（令和5年度中） | 4,701 |
| 埼玉県鶴ヶ島市 | 作成済 | 4,701 |
| 埼玉県坂戸市 | 作成済 | 4,416 |
| 埼玉県熊谷市 | 作成済 | 4,274 |
| 埼玉県北本市 | 作成予定（令和5年度中） | 3,493 |
| 埼玉県東松山市 | 作成予定（令和6年度以降） | 2,865 |
| 埼玉県吉川市 | 作成予定（令和6年度以降） | 2,854 |
| 埼玉県飯能市 | 作成予定（令和6年度以降） | 2,321 |
| 埼玉県白岡市 | 作成予定（令和5年度中） | 2,143 |
| 埼玉県桶川市 | 作成予定（令和5年度中） | 2,131 |
| 埼玉県深谷市 | 作成予定（令和5年度中） | 1,894 |
| 埼玉県本庄市 | 作成予定（令和6年度以降） | 1,231 |
| 埼玉県蓮田市 | 作成予定（令和6年度以降） | 995 |
| 埼玉県加須市 | 作成予定（令和6年度以降） | 959 |
| 埼玉県幸手市 | 作成予定（令和6年度以降） | 841 |
| 埼玉県行田市 | 作成予定（令和5年度中） | 237 |
| 埼玉県羽生市 | 作成予定（令和5年度中） | 118 |
| 埼玉県秩父市 | 作成意向なし | 36 |

凡例

| | |
|--|-----------------|
| | : 作成済 |
| | : 作成予定（令和5年度中） |
| | : 作成予定（令和6年度以降） |
| | : 作成意向なし |

埼玉県内における

$$\frac{\text{推進計画作成済の地方公共団体に存するマンション戸数}}{\text{埼玉県内の総マンション戸数}} = 62\%$$

$$\text{全国平均値} = 86\%$$

※ 「マンション管理適正化推進計画」は市（町村部においては都道府県）が作成することとされている。

※ 今回調査が未回答の団体は、令和5年6月期の回答結果を使用している。

【出典】 推進計画作成予定時期：国土交通省調査による。（2023年12月末時点）
 マンション戸数：平成30年住宅・土地統計調査より推計。戸数が1以上となった場合のみ表に記載。

千葉県におけるマンション管理適正化推進計画の作成動向

| 団体名 | 推進計画作成予定時期 | マンション戸数 |
|---------|---------------|---------|
| 千葉県千葉市 | 作成済 | 112,721 |
| 千葉県船橋市 | 作成済 | 70,166 |
| 千葉縣市川市 | 作成済 | 43,668 |
| 千葉県松戸市 | 作成済 | 42,555 |
| 千葉県柏市 | 作成済 | 29,459 |
| 千葉県浦安市 | 作成予定（令和5年度中） | 26,132 |
| 千葉県習志野市 | 作成予定（令和6年度以降） | 21,194 |
| 千葉県流山市 | 作成済 | 16,529 |
| 千葉県八千代市 | 作成予定（令和6年度以降） | 14,031 |
| 千葉県印西市 | 作成済 | 12,740 |
| 千葉県佐倉市 | 作成予定（令和6年度以降） | 10,183 |
| 千葉県我孫子市 | 作成予定（令和5年度中） | 10,124 |
| 千葉県白井市 | 作成予定（令和6年度以降） | 7,353 |
| 千葉縣市原市 | 作成済 | 6,429 |
| 千葉県鎌ヶ谷市 | 作成済 | 6,335 |
| 千葉県成田市 | 作成予定（令和6年度以降） | 5,541 |
| 千葉県野田市 | 作成済 | 2,214 |
| 千葉県四街道市 | 作成済 | 1,835 |
| 千葉県木更津市 | 作成予定（令和5年度中） | 1,231 |
| 千葉県茂原市 | 作成意向なし | 1,231 |

| 団体名 | 推進計画作成予定時期 | マンション戸数 |
|----------|---------------|---------|
| 千葉県（町村） | 作成済 | 1,077 |
| 千葉県富里市 | 作成意向なし | 758 |
| 千葉県大網白里市 | 作成意向なし | 651 |
| 千葉県東金市 | 作成意向なし | 557 |
| 千葉県鴨川市 | 作成意向なし | 557 |
| 千葉県君津市 | 作成意向なし | 462 |
| 千葉県袖ヶ浦市 | 作成意向なし | 414 |
| 千葉県富津市 | 作成意向なし | 272 |
| 千葉県銚子市 | 作成意向なし | 201 |
| 千葉県八街市 | 作成予定（令和6年度以降） | 154 |
| 千葉県山武市 | 作成意向なし | 118 |
| 千葉県南房総市 | 作成意向なし | 36 |
| 千葉県勝浦市 | 作成済 | 24 |
| 千葉県館山市 | 作成予定（令和6年度以降） | 12 |
| 千葉県香取市 | 作成意向なし | 12 |

千葉県内における
推進計画作成済の
地方公共団体に存するマンション戸数
千葉県内の総マンション戸数
= **77%**
全国平均値
= **86%**

※ 「マンション管理適正化推進計画」は市（町村部においては都道府県）が作成することとされている。

| 凡例 | |
|--|-----------------|
| | : 作成済 |
| | : 作成予定（令和5年度中） |
| | : 作成予定（令和6年度以降） |
| | : 作成意向なし |

[出典] 推進計画作成予定時期：国土交通省調査による。（2023年12月末時点）
マンション戸数：平成30年住宅・土地統計調査より推計。戸数が1以上となった場合のみ表に記載。

東京都におけるマンション管理適正化推進計画の作成動向

| 団体名 | 推進計画作成予定時期 | マンション戸数 | 団体名 | 推進計画作成予定時期 | マンション戸数 |
|---------|--------------|---------|----------|---------------|---------|
| 東京都江東区 | 作成済 | 109,027 | 東京都西東京市 | 作成済 | 17,133 |
| 東京都世田谷区 | 作成済 | 98,465 | 東京都立川市 | 作成済 | 15,582 |
| 東京都大田区 | 作成済 | 88,045 | 東京都武蔵野市 | 作成済 | 14,658 |
| 東京都板橋区 | 作成済 | 73,576 | 東京都三鷹市 | 作成予定（令和5年度中） | 14,185 |
| 東京都足立区 | 作成済 | 66,200 | 東京都千代田区 | 作成済 | 12,871 |
| 東京都品川区 | 作成済 | 62,956 | 東京都日野市 | 作成済 | 12,503 |
| 東京都港区 | 作成済 | 59,013 | 東京都東村山市 | 作成済 | 12,018 |
| 東京都新宿区 | 作成予定（令和5年度中） | 57,059 | 東京都稲城市 | 作成済 | 11,130 |
| 東京都江戸川区 | 作成済 | 56,005 | 東京都小平市 | 作成予定（令和6年度以降） | 9,887 |
| 東京都練馬区 | 作成済 | 52,110 | 東京都昭島市 | 作成予定（令和5年度中） | 8,667 |
| 東京都杉並区 | 作成済 | 45,976 | 東京都小金井市 | 作成済 | 8,348 |
| 東京都八王子市 | 作成済 | 45,811 | 東京都国分寺市 | 作成予定（令和6年度以降） | 7,744 |
| 東京都葛飾区 | 作成済 | 41,702 | 東京都東久留米市 | 作成済 | 7,353 |
| 東京都豊島区 | 作成済 | 41,501 | 東京都青梅市 | 作成済 | 7,223 |
| 東京都渋谷区 | 作成済 | 41,370 | 東京都東大和市 | 作成済 | 7,128 |
| 東京都墨田区 | 作成済 | 39,085 | 東京都国立市 | 作成済 | 6,796 |
| 東京都台東区 | 作成済 | 38,754 | 東京都狛江市 | 作成済 | 6,500 |
| 東京都文京区 | 作成済 | 38,671 | 東京都清瀬市 | 作成済 | 3,730 |
| 東京都中央区 | 作成済 | 38,659 | 東京都福生市 | 作成済 | 3,422 |
| 東京都北区 | 作成済 | 36,350 | 東京都羽村市 | 作成済 | 3,161 |
| 東京都目黒区 | 作成済 | 35,687 | 東京都武蔵村山市 | 作成済 | 616 |
| 東京都荒川区 | 作成済 | 30,785 | 東京都(町村) | 作成済 | 509 |
| 東京都中野区 | 作成済 | 30,454 | 東京都あきる野市 | 作成済 | 391 |
| 東京都府中市 | 作成済 | 28,074 | | | |
| 東京都町田市 | 作成済 | 25,848 | | | |
| 東京都調布市 | 作成済 | 25,350 | | | |
| 東京都多摩市 | 作成済 | 22,461 | | | |

東京都内における
 推進計画**作成済**の
 地方公共団体に存するマンション戸数
 東京都内の総マンション戸数
 = **94%**
 全国平均値
 = **86%**

※「マンション管理適正化推進計画」は市・特別区（町村部においては都道府県）が作成することとされている。

| 凡例 | |
|--|-----------------|
| | : 作成済 |
| | : 作成予定（令和5年度中） |
| | : 作成予定（令和6年度以降） |
| | : 作成意向なし |

[出典] 推進計画作成予定時期：国土交通省調査による。（2023年12月末時点）
 マンション戸数：平成30年住宅・土地統計調査より推計。戸数が1以上となった場合のみ表に記載。

神奈川県におけるマンション管理適正化推進計画の作成動向

| 団体名 | 推進計画作成予定時期 | マンション戸数 |
|----------|---------------|---------|
| 神奈川県横浜市 | 作成済 | 464,145 |
| 神奈川県川崎市 | 作成済 | 192,525 |
| 神奈川県相模原市 | 作成済 | 55,887 |
| 神奈川県藤沢市 | 作成済 | 31,898 |
| 神奈川県横須賀市 | 作成予定（令和6年度以降） | 30,347 |
| 神奈川県大和市 | 作成予定（令和5年度中） | 21,123 |
| 神奈川県平塚市 | 作成済 | 16,067 |
| 神奈川県茅ヶ崎市 | 作成予定（令和5年度中） | 16,032 |
| 神奈川県厚木市 | 作成済 | 13,806 |
| 神奈川県海老名市 | 作成予定（令和5年度中） | 13,320 |
| 神奈川県座間市 | 作成予定（令和6年度以降） | 11,639 |
| 神奈川県鎌倉市 | 作成予定（令和5年度中） | 11,106 |
| 神奈川県秦野市 | 作成済 | 8,620 |
| 神奈川県（町村） | 作成済 | 7,590 |
| 神奈川県小田原市 | 作成済 | 6,536 |
| 神奈川県逗子市 | 作成済 | 4,310 |
| 神奈川県伊勢原市 | 作成予定（令和5年度中） | 3,730 |
| 神奈川県綾瀬市 | 作成予定（令和5年度中） | 2,711 |
| 神奈川県三浦市 | 作成済 | 2,119 |
| 神奈川県南足柄市 | 作成意向なし | 95 |

神奈川県内における
 推進計画作成済の地方公共団体に存するマンション戸数 = **88%**
 神奈川県内の総マンション戸数
 全国平均値 = 86%

※「マンション管理適正化推進計画」は市（町村部においては都道府県）が作成することとされている。

| 凡例 | |
|---|-----------------|
| | : 作成済 |
| | : 作成予定（令和5年度中） |
| | : 作成予定（令和6年度以降） |
| | : 作成意向なし |

※今回調査が未回答の団体は、令和5年6月期の回答結果を使用している。

【出典】推進計画作成予定時期：国土交通省調査による。（2023年12月末時点）

マンション戸数：平成30年住宅・土地統計調査より推計。戸数が1以上となった場合のみ表に記載。

新潟県におけるマンション管理適正化推進計画の作成動向

| 団体名 | 推進計画作成予定時期 | マンション戸数 |
|---------|---------------|---------|
| 新潟県新潟市 | 作成済 | 19,418 |
| 新潟県長岡市 | 作成予定（令和6年度以降） | 4,322 |
| 新潟県上越市 | 作成意向なし | 1,066 |
| 新潟県三条市 | 作成意向なし | 604 |
| 新潟県新発田市 | 作成予定（令和6年度以降） | 201 |
| 新潟県柏崎市 | 作成意向なし | 154 |
| 新潟県糸魚川市 | 作成意向なし | 118 |
| 新潟県小千谷市 | 作成意向なし | 71 |
| 新潟県妙高市 | 作成意向なし | 59 |
| 新潟県加茂市 | 作成意向なし | 12 |
| 新潟県見附市 | 作成意向なし | 12 |
| 新潟県佐渡市 | 作成意向なし | 12 |
| 新潟県南魚沼市 | 作成意向なし | 12 |

新潟県内における
 推進計画作成済の地方公共団体に存するマンション戸数 **= 75%**
 新潟県内の総マンション戸数
 全国平均値 = 86%

| 凡例 | |
|--|-----------------|
| | : 作成済 |
| | : 作成予定（令和5年度中） |
| | : 作成予定（令和6年度以降） |
| | : 作成意向なし |

注：県は推進計画作成済

※ 「マンション管理適正化推進計画」は市（町村部においては都道府県）が作成することとされている。

※ 今回調査が未回答の団体は、令和5年6月期の回答結果を使用している。

【出典】 推進計画作成予定時期：国土交通省調査による。（2023年12月末時点）

マンション戸数：平成30年住宅・土地統計調査より推計。戸数が1以上となった場合のみ表に記載。

富山県におけるマンション管理適正化推進計画の作成動向

| 団体名 | 推進計画作成予定時期 | マンション戸数 |
|---------|---------------|---------|
| 富山県富山市 | 作成予定（令和5年度中） | 4,973 |
| 富山県高岡市 | 作成予定（令和6年度以降） | 1,267 |
| 富山県砺波市 | 作成意向なし | 296 |
| 富山県黒部市 | 作成意向なし | 47 |
| 富山県魚津市 | 作成意向なし | 24 |
| 富山県小矢部市 | 作成意向なし | 12 |
| 富山県射水市 | 作成意向なし | 12 |

| 凡例 | |
|---|-----------------|
| | : 作成済 |
| | : 作成予定（令和5年度中） |
| | : 作成予定（令和6年度以降） |
| | : 作成意向なし |

注：県は令和5年度中に推進計画作成予定

富山県内における
 推進計画**作成済**の地方公共団体に存するマンション戸数
富山県内の総マンション戸数 = 0%
 全国平均値 = 86%

※ 「マンション管理適正化推進計画」は市（町村部においては都道府県）が作成することとされている。
 ※ 今回調査が未回答の団体は、令和5年6月期の回答結果を使用している。
 [出典] 推進計画作成予定時期：国土交通省調査による。（2023年12月末時点）
 マンション戸数：平成30年住宅・土地統計調査より推計。戸数が1以上となった場合のみ表に記載。

石川県におけるマンション管理適正化推進計画の作成動向

| 団体名 | 推進計画作成予定時期 | マンション戸数 |
|---------|---------------|---------|
| 石川県金沢市 | 作成予定（令和6年度以降） | 9,674 |
| 石川県野々市市 | 作成予定（令和6年度以降） | 651 |
| 石川県小松市 | 作成予定（令和6年度以降） | 414 |
| 石川県（町） | 作成予定（令和6年度以降） | 332 |
| 石川県白山市 | 作成意向なし | 142 |
| 石川県七尾市 | 作成意向なし | 118 |
| 石川県珠洲市 | 作成意向なし | 59 |
| 石川県加賀市 | 作成意向なし | 47 |
| 石川県能美市 | 作成意向なし | 36 |
| 石川県羽咋市 | 作成意向なし | 12 |

石川県内における
 推進計画作成済の地方公共団体に存するマンション戸数 = 0%
 石川県内の総マンション戸数

全国平均値 = 86%

| 凡例 | |
|--|-----------------|
| | : 作成済 |
| | : 作成予定（令和5年度中） |
| | : 作成予定（令和6年度以降） |
| | : 作成意向なし |

※ 「マンション管理適正化推進計画」は市（町村部においては都道府県）が作成することとされている。

※ 今回調査が未回答の団体は、令和5年6月期の回答結果を使用している。

【出典】 推進計画作成予定時期：国土交通省調査による。（2023年12月末時点）
 マンション戸数：平成30年住宅・土地統計調査より推計。戸数が1以上となった場合のみ表に記載。

福井県におけるマンション管理適正化推進計画の作成動向

| 団体名 | 推進計画作成予定時期 | マンション戸数 |
|--------|--------------|---------|
| 福井県福井市 | 作成予定（令和5年度中） | 3,588 |
| 福井県敦賀市 | 作成意向なし | 403 |
| 福井県（町） | 作成意向なし | 83 |
| 福井県坂井市 | 作成意向なし | 47 |
| 福井県越前市 | 作成意向なし | 24 |

| 凡例 | |
|--|-----------------|
| | : 作成済 |
| | : 作成予定（令和5年度中） |
| | : 作成予定（令和6年度以降） |
| | : 作成意向なし |

福井県内における
 推進計画作成済の地方公共団体に存するマンション戸数
 福井県内の総マンション戸数

= 0%

全国平均値 = 86%

※ 「マンション管理適正化推進計画」は市（町村部においては都道府県）が作成することとされている。

[出典] 推進計画作成予定時期：国土交通省調査による。（2023年12月末時点）
 マンション戸数：平成30年住宅・土地統計調査より推計。戸数が1以上となった場合のみ表に記載。

山梨県におけるマンション管理適正化推進計画の作成動向

| 団体名 | 推進計画作成予定時期 | マンション戸数 |
|----------|---------------|---------|
| 山梨県甲府市 | 作成済 | 2,865 |
| 山梨県笛吹市 | 作成意向なし | 414 |
| 山梨県（町村） | 作成済 | 249 |
| 山梨県富士吉田市 | 作成予定（令和6年度以降） | 118 |
| 山梨県甲州市 | 作成予定（令和6年度以降） | 59 |
| 山梨県山梨市 | 作成意向なし | 47 |
| 山梨県大月市 | 作成意向なし | 24 |
| 山梨県都留市 | 作成意向なし | 12 |

| 凡例 | |
|---|-----------------|
| | : 作成済 |
| | : 作成予定（令和5年度中） |
| | : 作成予定（令和6年度以降） |
| | : 作成意向なし |

山梨県内における

$$\frac{\text{推進計画作成済の地方公共団体に存するマンション戸数}}{\text{山梨県内の総マンション戸数}} = 82\%$$

全国平均値 = 86%

※ 「マンション管理適正化推進計画」は市（町村部においては都道府県）が作成することとされている。

※ 今回調査が未回答の団体は、令和5年6月期の回答結果を使用している。

【出典】 推進計画作成予定時期：国土交通省調査による。（2023年12月末時点）
 マンション戸数：平成30年住宅・土地統計調査より推計。戸数が1以上となった場合のみ表に記載。

長野県におけるマンション管理適正化推進計画の作成動向

| 団体名 | 推進計画作成予定時期 | マンション戸数 |
|---------|---------------|---------|
| 長野県長野市 | 作成済 | 5,612 |
| 長野県松本市 | 作成予定（令和6年度以降） | 5,186 |
| 長野県諏訪市 | 作成意向なし | 1,326 |
| 長野県上田市 | 作成予定（令和6年度以降） | 497 |
| 長野県佐久市 | 作成意向なし | 367 |
| 長野県塩尻市 | 作成意向なし | 355 |
| 長野県須坂市 | 作成予定（令和6年度以降） | 201 |
| 長野県千曲市 | 作成意向なし | 154 |
| 長野県飯田市 | 作成意向なし | 142 |
| 長野県岡谷市 | 作成意向なし | 47 |
| 長野県茅野市 | 作成意向なし | 36 |
| 長野県小諸市 | 作成意向なし | 12 |
| 長野県伊那市 | 作成意向なし | 12 |
| 長野県駒ヶ根市 | 作成意向なし | 12 |
| 長野県大町市 | 作成意向なし | 12 |
| 長野県飯山市 | 作成意向なし | 12 |

長野県内における
 推進計画作成済の地方公共団体に存するマンション戸数 **= 40%**
長野県内の総マンション戸数
 全国平均値 = 86%

| 凡例 | |
|--|-----------------|
| | : 作成済 |
| | : 作成予定（令和5年度中） |
| | : 作成予定（令和6年度以降） |
| | : 作成意向なし |

注：県は令和5年度中に推進計画作成予定

※「マンション管理適正化推進計画」は市（町村部においては都道府県）が作成することとされている。
 ※今回調査が未回答の団体は、令和5年6月期の回答結果を使用している。

【出典】 推進計画作成予定時期：国土交通省調査による。（2023年12月末時点）
 マンション戸数：平成30年住宅・土地統計調査より推計。戸数が1以上となった場合のみ表に記載。

岐阜県におけるマンション管理適正化推進計画の作成動向

| 団体名 | 推進計画作成予定時期 | マンション戸数 |
|----------|---------------|---------|
| 岐阜県岐阜市 | 作成済 | 9,662 |
| 岐阜県大垣市 | 作成済 | 3,221 |
| 岐阜県各務原市 | 作成予定（令和5年度中） | 2,415 |
| 岐阜県多治見市 | 作成意向なし | 900 |
| 岐阜県（町村） | 作成意向なし | 853 |
| 岐阜県瑞穂市 | 作成意向なし | 497 |
| 岐阜県土岐市 | 作成意向なし | 391 |
| 岐阜県関市 | 作成意向なし | 296 |
| 岐阜県高山市 | 作成済 | 284 |
| 岐阜県羽島市 | 作成意向なし | 272 |
| 岐阜県瑞浪市 | 作成意向なし | 201 |
| 岐阜県美濃加茂市 | 作成意向なし | 189 |
| 岐阜県中津川市 | 作成意向なし | 166 |
| 岐阜県恵那市 | 作成意向なし | 130 |
| 岐阜県可児市 | 作成予定（令和6年度以降） | 130 |
| 岐阜県下呂市 | 作成意向なし | 36 |
| 岐阜県飛騨市 | 作成予定（令和6年度以降） | 12 |

岐阜県内における
 推進計画作成済の地方公共団体に存するマンション戸数 **= 67%**
岐阜県内の総マンション戸数
 全国平均値 = 86%

| 凡例 | |
|--|-----------------|
| | : 作成済 |
| | : 作成予定（令和5年度中） |
| | : 作成予定（令和6年度以降） |
| | : 作成意向なし |

※ 「マンション管理適正化推進計画」は市（町村部においては都道府県）が作成することとされている。

[出典] 推進計画作成予定時期：国土交通省調査による。（2023年12月末時点）
 マンション戸数：平成30年住宅・土地統計調査より推計。戸数が1以上となった場合のみ表に記載。

静岡県におけるマンション管理適正化推進計画の作成動向

| 団体名 | 推進計画作成予定時期 | マンション戸数 |
|----------|---------------|---------|
| 静岡県静岡市 | 作成済 | 20,366 |
| 静岡県浜松市 | 作成済 | 17,879 |
| 静岡県沼津市 | 作成済 | 8,075 |
| 静岡県熱海市 | 作成予定（令和5年度中） | 5,139 |
| 静岡県富士市 | 作成済 | 4,973 |
| 静岡県三島市 | 作成済 | 3,813 |
| 静岡県（町） | 作成済 | 3,564 |
| 静岡県焼津市 | 作成済 | 1,906 |
| 静岡県伊東市 | 作成済 | 1,705 |
| 静岡県御殿場市 | 作成予定（令和5年度中） | 1,705 |
| 静岡県藤枝市 | 作成済 | 1,587 |
| 静岡県磐田市 | 作成済 | 912 |
| 静岡県裾野市 | 作成意向なし | 414 |
| 静岡県伊豆市 | 作成予定（令和6年度以降） | 379 |
| 静岡県掛川市 | 作成予定（令和6年度以降） | 332 |
| 静岡県菊川市 | 作成意向なし | 320 |
| 静岡県伊豆の国市 | 作成済 | 308 |
| 静岡県湖西市 | 作成意向なし | 260 |
| 静岡県富士宮市 | 作成済 | 213 |
| 静岡県御前崎市 | 作成意向なし | 107 |
| 静岡県下田市 | 作成予定（令和6年度以降） | 71 |
| 静岡県島田市 | 作成意向なし | 47 |
| 静岡県袋井市 | 作成意向なし | 47 |

静岡県内における
 推進計画作成済の地方公共団体に存するマンション戸数 = **88%**
 静岡県内の総マンション戸数
 全国平均値 = 86%

※ 「マンション管理適正化推進計画」は市（町村部においては都道府県）が作成することとされている。

| 凡例 | |
|--|-----------------|
| | : 作成済 |
| | : 作成予定（令和5年度中） |
| | : 作成予定（令和6年度以降） |
| | : 作成意向なし |

[出典] 推進計画作成予定時期：国土交通省調査による。（2023年12月末時点）
 マンション戸数：平成30年住宅・土地統計調査より推計。戸数が1以上となった場合のみ表に記載。

愛知県におけるマンション管理適正化推進計画の作成動向

| 団体名 | 推進計画作成予定時期 | マンション戸数 | 団体名 | 推進計画作成予定時期 | マンション戸数 |
|----------|---------------|---------|----------|---------------|---------|
| 愛知県名古屋市長 | 作成済 | 208,747 | 愛知県豊明市長 | 作成済 | 2,439 |
| 愛知県春日井市長 | 作成済 | 16,020 | 愛知県津島市長 | 作成済 | 2,096 |
| 愛知県豊田市長 | 作成済 | 14,291 | 愛知県清須市長 | 作成済 | 1,942 |
| 愛知県岡崎市長 | 作成済 | 12,740 | 愛知県豊川市長 | 作成済 | 1,871 |
| 愛知県一宮市長 | 作成済 | 11,817 | 愛知県岩倉市長 | 作成済 | 1,705 |
| 愛知県安城市長 | 作成済 | 10,727 | 愛知県北名古屋市 | 作成予定（令和5年度中） | 1,634 |
| 愛知県（町村） | 作成済 | 10,159 | 愛知県西尾市長 | 作成済 | 1,539 |
| 愛知県刈谷市長 | 作成済 | 6,725 | 愛知県知多市長 | 作成済 | 1,504 |
| 愛知県豊橋市長 | 作成済 | 6,252 | 愛知県みよし市長 | 作成予定（令和6年度以降） | 1,445 |
| 愛知県尾張旭市長 | 作成済 | 5,494 | 愛知県犬山市長 | 作成済 | 1,279 |
| 愛知県稲沢市長 | 作成予定（令和5年度中） | 5,376 | 愛知県蒲郡市長 | 作成済 | 1,089 |
| 愛知県小牧市長 | 作成済 | 5,044 | 愛知県高浜市長 | 作成済 | 663 |
| 愛知県長久手市長 | 作成済 | 4,985 | 愛知県弥富市長 | 作成済 | 521 |
| 愛知県東海市長 | 作成済 | 4,914 | 愛知県愛西市長 | 作成済 | 509 |
| 愛知県半田市長 | 作成済 | 4,795 | 愛知県碧南市長 | 作成済 | 414 |
| 愛知県日進市長 | 作成予定（令和6年度以降） | 4,618 | 愛知県常滑市長 | 作成予定（令和6年度以降） | 225 |
| 愛知県瀬戸市長 | 作成済 | 4,322 | 愛知県新城市長 | 作成意向なし | 59 |
| 愛知県大府市長 | 作成済 | 3,836 | | | |
| 愛知県知立市長 | 作成済 | 3,505 | | | |
| 愛知県江南市長 | 作成済 | 3,457 | | | |
| 愛知県あま市長 | 作成済 | 2,676 | | | |

愛知県内における
推進計画作成済の地方公共団体に存する
マンション戸数

愛知県内の総マンション戸数

= 96%

全国平均値 = 86%

※ 「マンション管理適正化推進計画」は市（町村部においては都道府県）が作成することとされている。

| 凡例 | |
|--|-----------------|
| | : 作成済 |
| | : 作成予定（令和5年度中） |
| | : 作成予定（令和6年度以降） |
| | : 作成意向なし |

[出典] 推進計画作成予定時期：国土交通省調査による。（2023年12月末時点）
マンション戸数：平成30年住宅・土地統計調査より推計。戸数が1以上となった場合のみ表に記載。

三重県におけるマンション管理適正化推進計画の作成動向

| 団体名 | 推進計画作成予定時期 | マンション戸数 |
|---------|---------------|---------|
| 三重県四日市市 | 作成意向なし | 7,673 |
| 三重県津市 | 作成済 | 4,570 |
| 三重県鈴鹿市 | 作成済 | 2,854 |
| 三重県桑名市 | 作成予定（令和5年度中） | 2,783 |
| 三重県松阪市 | 作成意向なし | 1,516 |
| 三重県伊勢市 | 作成意向なし | 1,184 |
| 三重県鳥羽市 | 作成意向なし | 639 |
| 三重県(町) | 作成予定（令和6年度以降） | 628 |
| 三重県名張市 | 作成意向なし | 474 |
| 三重県志摩市 | 作成意向なし | 414 |
| 三重県熊野市 | 作成意向なし | 47 |
| 三重県尾鷲市 | 作成意向なし | 36 |
| 三重県伊賀市 | 作成意向なし | 36 |

三重県内における
 推進計画作成済の地方公共団体に存するマンション戸数 = **32%**
 三重県内の総マンション戸数
 全国平均値 = 86%

| 凡例 | |
|---|-----------------|
| | : 作成済 |
| | : 作成予定（令和5年度中） |
| | : 作成予定（令和6年度以降） |
| | : 作成意向なし |

※ 「マンション管理適正化推進計画」は市（町村部においては都道府県）が作成することとされている。

[出典] 推進計画作成予定時期：国土交通省調査による。（2023年12月末時点）
 マンション戸数：平成30年住宅・土地統計調査より推計。戸数が1以上となった場合のみ表に記載。

滋賀県におけるマンション管理適正化推進計画の作成動向

| 団体名 | 推進計画作成予定時期 | マンション戸数 |
|----------|---------------|---------|
| 滋賀県大津市 | 作成済 | 21,573 |
| 滋賀県草津市 | 作成予定（令和5年度中） | 9,034 |
| 滋賀県守山市 | 作成済 | 3,742 |
| 滋賀県栗東市 | 作成予定（令和6年度以降） | 2,486 |
| 滋賀県彦根市 | 作成予定（令和6年度以降） | 1,421 |
| 滋賀県近江八幡市 | 作成意向なし | 1,409 |
| 滋賀県野洲市 | 作成予定（令和5年度中） | 1,362 |
| 滋賀県長浜市 | 作成予定（令和5年度中） | 888 |
| 滋賀県東近江市 | 作成意向なし | 521 |
| 滋賀県湖南市 | 作成予定（令和6年度以降） | 166 |
| 滋賀県（町） | 作成済 | 142 |

滋賀県内における
 推進計画作成済の地方公共団体に存するマンション戸数 **= 60%**
滋賀県内の総マンション戸数
 全国平均値 = 86%

| 凡例 | |
|--|-----------------|
| | : 作成済 |
| | : 作成予定（令和5年度中） |
| | : 作成予定（令和6年度以降） |
| | : 作成意向なし |

※ 「マンション管理適正化推進計画」は市（町村部においては都道府県）が作成することとされている。

[出典] 推進計画作成予定時期：国土交通省調査による。（2023年12月末時点）
 マンション戸数：平成30年住宅・土地統計調査より推計。戸数が1以上となった場合のみ表に記載。

京都府におけるマンション管理適正化推進計画の作成動向

| 団体名 | 推進計画作成予定時期 | マンション戸数 |
|---------|---------------|---------|
| 京都府京都市 | 作成済 | 95,079 |
| 京都府宇治市 | 作成済 | 8,726 |
| 京都府八幡市 | 作成意向なし | 4,665 |
| 京都府長岡京市 | 作成予定（令和5年度中） | 4,168 |
| 京都府京田辺市 | 作成予定（令和5年度中） | 3,102 |
| 京都府（町村） | 作成済 | 2,356 |
| 京都府木津川市 | 作成済 | 2,226 |
| 京都府向日市 | 作成意向なし | 1,942 |
| 京都府亀岡市 | 作成意向なし | 781 |
| 京都府城陽市 | 作成予定（令和6年度以降） | 770 |
| 京都府舞鶴市 | 作成予定（令和5年度中） | 616 |
| 京都府南丹市 | 作成意向なし | 83 |
| 京都府福知山市 | 作成意向なし | 24 |
| 京都府宮津市 | 作成予定（令和5年度中） | 24 |

京都府内における
 推進計画**作成済**の地方公共団体に存するマンション戸数 **= 87%**
京都府内の総マンション戸数
 全国平均値 = 86%

| 凡例 | |
|----|-----------------|
| □ | : 作成済 |
| □ | : 作成予定（令和5年度中） |
| □ | : 作成予定（令和6年度以降） |
| □ | : 作成意向なし |

※ 「マンション管理適正化推進計画」は市（町村部においては都道府県）が作成することとされている。

[出典] 推進計画作成予定時期：国土交通省調査による。（2023年12月末時点）
 マンション戸数：平成30年住宅・土地統計調査より推計。戸数が1以上となった場合のみ表に記載。

大阪府におけるマンション管理適正化推進計画の作成動向

| 団体名 | 推進計画作成予定時期 | マンション戸数 |
|----------|--------------|---------|
| 大阪府大阪市 | 作成済 | 296,366 |
| 大阪府吹田市 | 作成済 | 65,821 |
| 大阪府堺市 | 作成済 | 55,058 |
| 大阪府豊中市 | 作成済 | 42,495 |
| 大阪府枚方市 | 作成済 | 31,010 |
| 大阪府東大阪市 | 作成済 | 28,500 |
| 大阪府茨木市 | 作成済 | 27,576 |
| 大阪府高槻市 | 作成済 | 22,580 |
| 大阪府寝屋川市 | 作成済 | 17,536 |
| 大阪府和泉市 | 作成済 | 14,031 |
| 大阪府八尾市 | 作成済 | 13,759 |
| 大阪府箕面市 | 作成済 | 12,989 |
| 大阪府守口市 | 作成済 | 9,472 |
| 大阪府池田市 | 作成済 | 9,271 |
| 大阪府（町村） | 作成済 | 7,862 |
| 大阪府富田林市 | 作成済 | 6,240 |
| 大阪府大東市 | 作成済 | 6,145 |
| 大阪府大阪狭山市 | 作成予定（令和5年度中） | 5,695 |

| 団体名 | 推進計画作成予定時期 | マンション戸数 |
|----------|---------------|---------|
| 大阪府松原市 | 作成済 | 5,387 |
| 大阪府摂津市 | 作成済 | 4,582 |
| 大阪府河内長野市 | 作成済 | 4,322 |
| 大阪府門真市 | 作成予定（令和6年度以降） | 4,310 |
| 大阪府泉大津市 | 作成済 | 4,286 |
| 大阪府岸和田市 | 作成済 | 4,215 |
| 大阪府貝塚市 | 作成済 | 3,836 |
| 大阪府高石市 | 作成済 | 3,493 |
| 大阪府泉佐野市 | 作成済 | 2,972 |
| 大阪府柏原市 | 作成済 | 2,368 |
| 大阪府交野市 | 作成予定（令和6年度以降） | 2,250 |
| 大阪府藤井寺市 | 作成済 | 1,989 |
| 大阪府四條畷市 | 作成予定（令和6年度以降） | 1,871 |
| 大阪府羽曳野市 | 作成済 | 1,693 |
| 大阪府泉南市 | 作成済 | 1,658 |
| 大阪府阪南市 | 作成済 | 628 |

凡例

| | |
|--|-----------------|
| | : 作成済 |
| | : 作成予定（令和5年度中） |
| | : 作成予定（令和6年度以降） |
| | : 作成意向なし |

大阪府内における
 推進計画作成済の地方公共団体に存するマンション戸数 **= 98%**
大阪府内の総マンション戸数
 全国平均値 = 86%

※ 「マンション管理適正化推進計画」は市（町村部においては都道府県）が作成することとされている。
 【出典】 推進計画作成予定時期：国土交通省調査による。（2023年12月末時点）
 マンション戸数：平成30年住宅・土地統計調査より推計。戸数が1以上となった場合のみ表に記載。

兵庫県におけるマンション管理適正化推進計画の作成動向

| 団体名 | 推進計画作成予定時期 | マンション戸数 |
|---------|--------------|---------|
| 兵庫県神戸市 | 作成済 | 196,551 |
| 兵庫県西宮市 | 作成済 | 61,381 |
| 兵庫県尼崎市 | 作成済 | 39,606 |
| 兵庫県明石市 | 作成済 | 30,205 |
| 兵庫県宝塚市 | 作成済 | 27,659 |
| 兵庫県姫路市 | 作成済 | 17,855 |
| 兵庫県伊丹市 | 作成済 | 17,772 |
| 兵庫県芦屋市 | 作成済 | 17,453 |
| 兵庫県加古川市 | 作成予定（令和5年度中） | 10,266 |
| 兵庫県三田市 | 作成済 | 8,371 |
| 兵庫県川西市 | 作成予定（令和5年度中） | 7,507 |
| 兵庫県（町） | 作成済 | 3,789 |
| 兵庫県高砂市 | 作成予定（令和5年度中） | 663 |
| 兵庫県三木市 | 作成済 | 485 |
| 兵庫県赤穂市 | 作成意向なし | 343 |
| 兵庫県加東市 | 作成意向なし | 201 |
| 兵庫県西脇市 | 作成意向なし | 142 |
| 兵庫県朝来市 | 作成意向なし | 47 |
| 兵庫県養父市 | 作成意向なし | 36 |
| 兵庫県丹波市 | 作成意向なし | 36 |

| 団体名 | 推進計画作成予定時期 | マンション戸数 |
|---------|---------------|---------|
| 兵庫県相生市 | 作成意向なし | 24 |
| 兵庫県淡路市 | 作成意向なし | 24 |
| 兵庫県たつの市 | 作成意向なし | 24 |
| 兵庫県洲本市 | 作成予定（令和6年度以降） | 12 |
| 兵庫県豊岡市 | 作成意向なし | 12 |

兵庫県内における
 推進計画作成済の地方公共団体に存するマンション戸数 **= 96%**
 兵庫県内の総マンション戸数
 全国平均値 = 86%

| 凡例 | |
|--|-----------------|
| | : 作成済 |
| | : 作成予定（令和5年度中） |
| | : 作成予定（令和6年度以降） |
| | : 作成意向なし |

※ 「マンション管理適正化推進計画」は市（町村部においては都道府県）が作成することとされている。

[出典] 推進計画作成予定時期：国土交通省調査による。（2023年12月末時点）
 マンション戸数：平成30年住宅・土地統計調査より推計。戸数が1以上となった場合のみ表に記載。

奈良県におけるマンション管理適正化推進計画の作成動向

| 団体名 | 推進計画作成予定時期 | マンション戸数 |
|----------|---------------|---------|
| 奈良県奈良市 | 作成済 | 27,257 |
| 奈良県生駒市 | 作成予定（令和6年度以降） | 7,341 |
| 奈良県橿原市 | 作成済 | 5,636 |
| 奈良県大和高田市 | 作成予定（令和6年度以降） | 3,978 |
| 奈良県（町村） | 作成済 | 3,493 |
| 奈良県大和郡山市 | 作成済 | 3,102 |
| 奈良県香芝市 | 作成予定（令和6年度以降） | 2,001 |
| 奈良県桜井市 | 作成済 | 1,456 |
| 奈良県天理市 | 作成済 | 1,314 |
| 奈良県葛城市 | 作成意向なし | 592 |
| 奈良県宇陀市 | 作成意向なし | 308 |

| 凡例 | |
|--|-----------------|
| | : 作成済 |
| | : 作成予定（令和5年度中） |
| | : 作成予定（令和6年度以降） |
| | : 作成意向なし |

奈良県内における
 推進計画作成済の地方公共団体に存するマンション戸数 = **75%**
奈良県内の総マンション戸数
 全国平均値 = **86%**

※ 「マンション管理適正化推進計画」は市（町村部においては都道府県）が作成することとされている。

[出典] 推進計画作成予定時期：国土交通省調査による。（2023年12月末時点）
 マンション戸数：平成30年住宅・土地統計調査より推計。戸数が1以上となった場合のみ表に記載。

和歌山県におけるマンション管理適正化推進計画の作成動向

| 団体名 | 推進計画作成予定時期 | マンション戸数 |
|----------|------------|---------|
| 和歌山県和歌山市 | 作成済 | 9,176 |
| 和歌山県岩出市 | 作成済 | 2,001 |
| 和歌山県橋本市 | 作成済 | 1,445 |
| 和歌山県海南市 | 作成済 | 403 |
| 和歌山県（町村） | 作成済 | 284 |
| 和歌山県田辺市 | 作成済 | 142 |
| 和歌山県御坊市 | 作成意向なし | 36 |
| 和歌山県新宮市 | 作成意向なし | 12 |

| 凡例 | |
|---|-----------------|
| | : 作成済 |
| | : 作成予定（令和5年度中） |
| | : 作成予定（令和6年度以降） |
| | : 作成意向なし |

和歌山県内における
 推進計画作成済の地方公共団体に存するマンション戸数 = **100%**
 和歌山県内の総マンション戸数

全国平均値 = 86%

※ 「マンション管理適正化推進計画」は市（町村部においては都道府県）が作成することとされている。

[出典] 推進計画作成予定時期：国土交通省調査による。（2023年12月末時点）

マンション戸数：平成30年住宅・土地統計調査より推計。戸数が1以上となった場合のみ表に記載。

鳥取県におけるマンション管理適正化推進計画の作成動向

| 団体名 | 推進計画作成予定時期 | マンション戸数 |
|--------|---------------|---------|
| 鳥取県鳥取市 | 作成予定（令和6年度以降） | 2,854 |
| 鳥取県米子市 | 作成予定（令和5年度中） | 2,155 |
| 鳥取県倉吉市 | 作成意向なし | 142 |
| 鳥取県境港市 | 作成意向なし | 59 |

| 凡例 | |
|---|-----------------|
| | : 作成済 |
| | : 作成予定（令和5年度中） |
| | : 作成予定（令和6年度以降） |
| | : 作成意向なし |

注：県は令和6年度以降推進計画作成予定

鳥取県内における
 推進計画作成済の地方公共団体に存するマンション戸数 **= 0%**
鳥取県内の総マンション戸数
 全国平均値 = 86%

※ 「マンション管理適正化推進計画」は市（町村部においては都道府県）が作成することとされている。

[出典] 推進計画作成予定時期：国土交通省調査による。（2023年12月末時点）
 マンション戸数：平成30年住宅・土地統計調査より推計。戸数が1以上となった場合のみ表に記載。

島根県におけるマンション管理適正化推進計画の作成動向

| 団体名 | 推進計画作成予定時期 | マンション戸数 |
|---------|------------|---------|
| 島根県松江市 | 作成済 | 4,630 |
| 島根県出雲市 | 作成意向なし | 959 |
| 島根県浜田市 | 作成意向なし | 829 |
| 島根県大田市 | 作成意向なし | 83 |
| 島根県安来市 | 作成意向なし | 83 |
| 島根県益田市 | 作成意向なし | 24 |
| 島根県江津市 | 作成意向なし | 12 |
| 島根県（町村） | 作成意向なし | 12 |

| 凡例 | |
|---|-----------------|
| | : 作成済 |
| | : 作成予定（令和5年度中） |
| | : 作成予定（令和6年度以降） |
| | : 作成意向なし |

島根県内における
 推進計画作成済の地方公共団体に存するマンション戸数 **= 70%**
島根県内の総マンション戸数
 全国平均 = 86%

※ 「マンション管理適正化推進計画」は市（町村部においては都道府県）が作成することとされている。

[出典] 推進計画作成予定時期：国土交通省調査による。（2023年12月末時点）
 マンション戸数：平成30年住宅・土地統計調査より推計。戸数が1以上となった場合のみ表に記載。

岡山県におけるマンション管理適正化推進計画の作成動向

| 団体名 | 推進計画作成予定時期 | マンション戸数 |
|---------|---------------|---------|
| 岡山県岡山市 | 作成済 | 23,444 |
| 岡山県倉敷市 | 作成済 | 5,032 |
| 岡山県津山市 | 作成予定（令和6年度以降） | 805 |
| 岡山県総社市 | 作成意向なし | 343 |
| 岡山県瀬戸内市 | 作成意向なし | 284 |
| 岡山県井原市 | 作成意向なし | 225 |
| 岡山県備前市 | 作成意向なし | 189 |
| 岡山県（町村） | 作成予定（令和6年度以降） | 95 |
| 岡山県美作市 | 作成済 | 83 |
| 岡山県玉野市 | 作成意向なし | 24 |
| 岡山県高梁市 | 作成意向なし | 24 |

岡山県内における
 推進計画作成済の地方公共団体に存するマンション戸数 = **93%**
 岡山県内の総マンション戸数
 全国平均値 = 86%

| 凡例 | |
|--|-----------------|
| | : 作成済 |
| | : 作成予定（令和5年度中） |
| | : 作成予定（令和6年度以降） |
| | : 作成意向なし |

※ 「マンション管理適正化推進計画」は市（町村部においては都道府県）が作成することとされている。

【出典】 推進計画作成予定時期：国土交通省調査による。（2023年12月末時点）
 マンション戸数：平成30年住宅・土地統計調査より推計。戸数が1以上となった場合のみ表に記載。

広島県におけるマンション管理適正化推進計画の作成動向

| 団体名 | 推進計画作成予定時期 | マンション戸数 |
|---------|---------------|---------|
| 広島県広島市 | 作成済 | 101,591 |
| 広島県呉市 | 作成予定（令和6年度以降） | 10,277 |
| 広島県福山市 | 作成予定（令和6年度以降） | 8,703 |
| 広島県（町） | 作成済 | 8,395 |
| 広島県廿日市市 | 作成意向なし | 3,813 |
| 広島県東広島市 | 作成予定（令和6年度以降） | 3,221 |
| 広島県三原市 | 作成予定（令和6年度以降） | 2,119 |
| 広島県尾道市 | 作成予定（令和6年度以降） | 1,693 |
| 広島県三次市 | 作成意向なし | 213 |
| 広島県府中市 | 作成意向なし | 166 |
| 広島県大竹市 | 作成予定（令和6年度以降） | 71 |
| 広島県庄原市 | 作成意向なし | 36 |
| 広島県江田島市 | 作成意向なし | 12 |

広島県内における
 推進計画作成済の地方公共団体に存するマンション戸数 = **78%**
 広島県内の総マンション戸数
 全国平均値 = 86%

| 凡例 | |
|---|-----------------|
| | : 作成済 |
| | : 作成予定（令和5年度中） |
| | : 作成予定（令和6年度以降） |
| | : 作成意向なし |

※ 「マンション管理適正化推進計画」は市（町村部においては都道府県）が作成することとされている。

[出典] 推進計画作成予定時期：国土交通省調査による。（2023年12月末時点）
 マンション戸数：平成30年住宅・土地統計調査より推計。戸数が1以上となった場合のみ表に記載。

山口県におけるマンション管理適正化推進計画の作成動向

| 団体名 | 推進計画作成予定時期 | マンション戸数 |
|-----------|---------------|---------|
| 山口県下関市 | 作成済 | 8,442 |
| 山口県周南市 | 作成予定（令和5年度中） | 5,222 |
| 山口県山口市 | 作成予定（令和6年度以降） | 4,618 |
| 山口県宇部市 | 作成済 | 2,700 |
| 山口県下松市 | 作成予定（令和6年度以降） | 1,634 |
| 山口県防府市 | 作成予定（令和5年度中） | 1,385 |
| 山口県岩国市 | 作成予定（令和5年度中） | 1,077 |
| 山口県山陽小野田市 | 作成予定（令和6年度以降） | 485 |
| 山口県柳井市 | 作成意向なし | 414 |
| 山口県萩市 | 作成済 | 189 |
| 山口県光市 | 作成意向なし | 189 |
| 山口県長門市 | 作成意向なし | 36 |
| 山口県（町） | 作成意向なし | 12 |

山口県内における
 推進計画作成済の地方公共団体に存するマンション戸数 = **43%**
 山口県内の総マンション戸数
 全国平均値 = 86%

| 凡例 | |
|--|-----------------|
| | : 作成済 |
| | : 作成予定（令和5年度中） |
| | : 作成予定（令和6年度以降） |
| | : 作成意向なし |

※ 「マンション管理適正化推進計画」は市（町村部においては都道府県）が作成することとされている。

【出典】 推進計画作成予定時期：国土交通省調査による。（2023年12月末時点）
 マンション戸数：平成30年住宅・土地統計調査より推計。戸数が1以上となった場合のみ表に記載。

徳島県におけるマンション管理適正化推進計画の作成動向

| 団体名 | 推進計画作成予定時期 | マンション戸数 |
|---------|---------------|---------|
| 徳島県徳島市 | 作成済 | 6,785 |
| 徳島県（町村） | 作成済 | 521 |
| 徳島県鳴門市 | 作成意向なし | 450 |
| 徳島県阿南市 | 作成意向なし | 379 |
| 徳島県小松島市 | 作成予定（令和6年度以降） | 213 |
| 徳島県三好市 | 作成意向なし | 71 |
| 徳島県吉野川市 | 作成意向なし | 59 |
| 徳島県阿波市 | 作成意向なし | 47 |

| 凡例 | |
|--|-----------------|
| | : 作成済 |
| | : 作成予定（令和5年度中） |
| | : 作成予定（令和6年度以降） |
| | : 作成意向なし |

徳島県内における
 推進計画作成済の地方公共団体に存するマンション戸数
 徳島県内の総マンション戸数 = **86%**
 全国平均値 = 86%

※ 「マンション管理適正化推進計画」は市（町村部においては都道府県）が作成することとされている。

【出典】 推進計画作成予定時期：国土交通省調査による。（2023年12月末時点）
 マンション戸数：平成30年住宅・土地統計調査より推計。戸数が1以上となった場合のみ表に記載。

香川県におけるマンション管理適正化推進計画の作成動向

| 団体名 | 推進計画作成予定時期 | マンション戸数 |
|---------|--------------|---------|
| 香川県高松市 | 作成済 | 19,122 |
| 香川県丸亀市 | 作成意向なし | 2,072 |
| 香川県（町） | 作成予定（令和5年度中） | 1,492 |
| 香川県坂出市 | 作成意向なし | 1,255 |
| 香川県観音寺市 | 作成意向なし | 249 |
| 香川県善通寺市 | 作成意向なし | 71 |
| 香川県さぬき市 | 作成意向なし | 12 |

| 凡例 | |
|---|-----------------|
| | : 作成済 |
| | : 作成予定（令和5年度中） |
| | : 作成予定（令和6年度以降） |
| | : 作成意向なし |

香川県内における
 推進計画作成済の地方公共団体に存するマンション戸数 **= 79%**
香川県内の総マンション戸数

全国平均値 = 86%

※ 「マンション管理適正化推進計画」は市（町村部においては都道府県）が作成することとされている。
 [出典] 推進計画作成予定時期：国土交通省調査による。（2023年12月末時点）
 マンション戸数：平成30年住宅・土地統計調査より推計。戸数が1以上となった場合のみ表に記載。

愛媛県におけるマンション管理適正化推進計画の作成動向

| 団体名 | 推進計画作成予定時期 | マンション戸数 |
|----------|---------------|---------|
| 愛媛県松山市 | 作成予定（令和5年度中） | 20,673 |
| 愛媛県今治市 | 作成予定（令和6年度以降） | 1,551 |
| 愛媛県新居浜市 | 作成済 | 912 |
| 愛媛県宇和島市 | 作成済 | 651 |
| 愛媛県西条市 | 作成予定（令和6年度以降） | 592 |
| 愛媛県四国中央市 | 作成済 | 462 |
| 愛媛県（町） | 作成済 | 213 |
| 愛媛県東温市 | 作成予定（令和5年度中） | 201 |
| 愛媛県八幡浜市 | 作成済 | 189 |
| 愛媛県伊予市 | 作成済 | 154 |
| 愛媛県大洲市 | 作成予定（令和6年度以降） | 95 |

愛媛県内における
 推進計画作成済の地方公共団体に存するマンション戸数 = **10%**
 愛媛県内の総マンション戸数
 全国平均値 = 86%

| 凡例 | |
|--|-----------------|
| | : 作成済 |
| | : 作成予定（令和5年度中） |
| | : 作成予定（令和6年度以降） |
| | : 作成意向なし |

※ 「マンション管理適正化推進計画」は市（町村部においては都道府県）が作成することとされている。

【出典】 推進計画作成予定時期：国土交通省調査による。（2023年12月末時点）
 マンション戸数：平成30年住宅・土地統計調査より推計。戸数が1以上となった場合のみ表に記載。

高知県におけるマンション管理適正化推進計画の作成動向

| 団体名 | 推進計画作成予定時期 | マンション戸数 |
|---------|---------------|---------|
| 高知県高知市 | 作成済 | 10,680 |
| 高知県（町村） | 作成予定（令和6年度以降） | 71 |
| 高知県四万十市 | 作成意向なし | 71 |
| 高知県安芸市 | 作成意向なし | 24 |
| 高知県宿毛市 | 作成意向なし | 24 |
| 高知県須崎市 | 作成意向なし | 12 |
| 高知県香南市 | 作成意向なし | 12 |

| 凡例 | |
|--|-----------------|
| | : 作成済 |
| | : 作成予定（令和5年度中） |
| | : 作成予定（令和6年度以降） |
| | : 作成意向なし |

高知県内における
 推進計画作成済の地方公共団体に存するマンション戸数 **= 98%**
高知県内の総マンション戸数

全国平均値 = 86%

※ 「マンション管理適正化推進計画」は市（町村部においては都道府県）が作成することとされている。

【出典】 推進計画作成予定時期：国土交通省調査による。（2023年12月末時点）
 マンション戸数：平成30年住宅・土地統計調査より推計。戸数が1以上となった場合のみ表に記載。

福岡県におけるマンション管理適正化推進計画の作成動向

| 団体名 | 推進計画作成予定時期 | マンション戸数 |
|---------|---------------|---------|
| 福岡県福岡市 | 作成済 | 165,648 |
| 福岡県北九州市 | 作成済 | 72,700 |
| 福岡県久留米市 | 作成済 | 14,386 |
| 福岡県（町村） | 作成済 | 9,887 |
| 福岡県春日市 | 作成予定（令和6年度以降） | 8,525 |
| 福岡県筑紫野市 | 作成予定（令和6年度以降） | 6,323 |
| 福岡県大野城市 | 作成予定（令和6年度以降） | 6,133 |
| 福岡県飯塚市 | 作成予定（令和6年度以降） | 4,132 |
| 福岡県糸島市 | 作成予定（令和6年度以降） | 2,936 |
| 福岡県福津市 | 作成済 | 2,486 |
| 福岡県那珂川市 | 作成予定（令和5年度中） | 2,356 |
| 福岡県古賀市 | 作成予定（令和5年度中） | 2,190 |
| 福岡県行橋市 | 作成予定（令和5年度中） | 2,155 |
| 福岡県宗像市 | 作成予定（令和5年度中） | 1,954 |
| 福岡県大牟田市 | 作成予定（令和6年度以降） | 1,942 |
| 福岡県小郡市 | 作成意向なし | 1,800 |
| 福岡県太宰府市 | 作成予定（令和6年度以降） | 1,456 |
| 福岡県直方市 | 作成意向なし | 485 |
| 福岡県八女市 | 作成意向なし | 438 |
| 福岡県筑後市 | 作成意向なし | 379 |
| 福岡県中間市 | 作成済 | 343 |
| 福岡県柳川市 | 作成予定（令和6年度以降） | 332 |

| 団体名 | 推進計画作成予定時期 | マンション戸数 |
|---------|---------------|---------|
| 福岡県朝倉市 | 作成予定（令和6年度以降） | 308 |
| 福岡県田川市 | 作成意向なし | 260 |
| 福岡県大川市 | 作成意向なし | 154 |
| 福岡県みやま市 | 作成予定（令和5年度中） | 71 |
| 福岡県豊前市 | 作成済 | 47 |
| 福岡県うきは市 | 作成意向なし | 36 |

福岡県内における
 推進計画作成済の地方公共団体に存するマンション戸数 **= 86%**
 福岡県内の総マンション戸数
 全国平均値 = 86%

| 凡例 | |
|----|-----------------|
| □ | : 作成済 |
| □ | : 作成予定（令和5年度中） |
| □ | : 作成予定（令和6年度以降） |
| □ | : 作成意向なし |

※ 「マンション管理適正化推進計画」は市（町村部においては都道府県）が作成することとされている。

[出典] 推進計画作成予定時期：国土交通省調査による。（2023年12月末時点）
 マンション戸数：平成30年住宅・土地統計調査より推計。戸数が1以上となった場合のみ表に記載。

佐賀県におけるマンション管理適正化推進計画の作成動向

| 団体名 | 推進計画作成予定時期 | マンション戸数 |
|---------|------------|---------|
| 佐賀県佐賀市 | 作成済 | 5,494 |
| 佐賀県鳥栖市 | 作成意向なし | 2,404 |
| 佐賀県唐津市 | 作成済 | 592 |
| 佐賀県（町） | 作成済 | 509 |
| 佐賀県武雄市 | 作成意向なし | 355 |
| 佐賀県伊万里市 | 作成意向なし | 166 |
| 佐賀県小城市 | 作成意向なし | 95 |
| 佐賀県多久市 | 作成意向なし | 59 |
| 佐賀県嬉野市 | 作成意向なし | 36 |

佐賀県内における
 推進計画作成済の地方公共団体に存するマンション戸数 = **68%**
佐賀県内の総マンション戸数
 全国平均値 = 86%

| 凡例 | |
|--|-----------------|
| | : 作成済 |
| | : 作成予定（令和5年度中） |
| | : 作成予定（令和6年度以降） |
| | : 作成意向なし |

※ 「マンション管理適正化推進計画」は市（町村部においては都道府県）が作成することとされている。
 ※ 今回調査が未回答の団体は、令和5年6月期の回答結果を使用している。
 【出典】 推進計画作成予定時期：国土交通省調査による。（2023年12月末時点）
 マンション戸数：平成30年住宅・土地統計調査より推計。戸数が1以上となった場合のみ表に記載。

長崎県におけるマンション管理適正化推進計画の作成動向

| 団体名 | 推進計画作成予定時期 | マンション戸数 |
|---------|------------|---------|
| 長崎県長崎市 | 作成済 | 19,797 |
| 長崎県佐世保市 | 作成済 | 3,765 |
| 長崎県諫早市 | 作成済 | 1,516 |
| 長崎県大村市 | 作成済 | 1,362 |
| 長崎県（町） | 作成済 | 1,231 |
| 長崎県対馬市 | 作成済 | 95 |
| 長崎県松浦市 | 作成済 | 83 |
| 長崎県五島市 | 作成済 | 83 |
| 長崎県平戸市 | 作成済 | 36 |
| 長崎県西海市 | 作成済 | 36 |
| 長崎県島原市 | 作成済 | 24 |
| 長崎県壱岐市 | 作成済 | 24 |
| 長崎県雲仙市 | 作成済 | 12 |

長崎県内における
 推進計画作成済の地方公共団体に存するマンション戸数
長崎県内の総マンション戸数 **= 100%**
 全国平均値 = 86%

| 凡例 | |
|--|-----------------|
| | : 作成済 |
| | : 作成予定（令和5年度中） |
| | : 作成予定（令和6年度以降） |
| | : 作成意向なし |

※ 「マンション管理適正化推進計画」は市（町村部においては都道府県）が作成することとされている。

[出典] 推進計画作成予定時期：国土交通省調査による。（2023年12月末時点）
 マンション戸数：平成30年住宅・土地統計調査より推計。戸数が1以上となった場合のみ表に記載。

熊本県におけるマンション管理適正化推進計画の作成動向

| 団体名 | 推進計画作成予定時期 | マンション戸数 |
|---------|---------------|---------|
| 熊本県熊本市 | 作成済 | 30,193 |
| 熊本県八代市 | 作成済 | 864 |
| 熊本県荒尾市 | 作成意向なし | 758 |
| 熊本県（町村） | 作成予定（令和5年度中） | 426 |
| 熊本県玉名市 | 作成意向なし | 320 |
| 熊本県合志市 | 作成意向なし | 189 |
| 熊本県人吉市 | 作成予定（令和6年度以降） | 83 |
| 熊本県水俣市 | 作成意向なし | 36 |
| 熊本県菊池市 | 作成意向なし | 24 |
| 熊本県阿蘇市 | 作成意向なし | 12 |
| 熊本県天草市 | 作成意向なし | 12 |

熊本県内における
 推進計画**作成済**の地方公共団体に存するマンション戸数 = **94%**
熊本県内の総マンション戸数
 全国平均値 = 86%

| 凡例 | |
|---|-----------------|
| | : 作成済 |
| | : 作成予定（令和5年度中） |
| | : 作成予定（令和6年度以降） |
| | : 作成意向なし |

※ 「マンション管理適正化推進計画」は市（町村部においては都道府県）が作成することとされている。

[出典] 推進計画作成予定時期：国土交通省調査による。（2023年12月末時点）
 マンション戸数：平成30年住宅・土地統計調査より推計。戸数が1以上となった場合のみ表に記載。

大分県におけるマンション管理適正化推進計画の作成動向

| 団体名 | 推進計画作成予定時期 | マンション戸数 |
|----------|---------------|---------|
| 大分県大分市 | 作成済 | 20,863 |
| 大分県別府市 | 作成済 | 5,056 |
| 大分県中津市 | 作成予定（令和6年度以降） | 1,149 |
| 大分県日田市 | 作成予定（令和6年度以降） | 924 |
| 大分県杵築市 | 作成意向なし | 213 |
| 大分県宇佐市 | 作成意向なし | 154 |
| 大分県豊後高田市 | 作成意向なし | 142 |
| 大分県臼杵市 | 作成意向なし | 107 |
| 大分県佐伯市 | 作成予定（令和6年度以降） | 36 |
| 大分県由布市 | 作成意向なし | 24 |
| 大分県津久見市 | 作成意向なし | 12 |

注：県は推進計画作成済

大分県内における
 推進計画作成済の地方公共団体に存するマンション戸数 = **90%**
 大分県内の総マンション戸数
 全国平均値 = 86%

| 凡例 | |
|---|-----------------|
| | : 作成済 |
| | : 作成予定（令和5年度中） |
| | : 作成予定（令和6年度以降） |
| | : 作成意向なし |

※ 「マンション管理適正化推進計画」は市（町村部においては都道府県）が作成することとされている。

※ 今回調査が未回答の団体は、令和5年6月期の回答結果を使用している。

【出典】 推進計画作成予定時期：国土交通省調査による。（2023年12月末時点）
 マンション戸数：平成30年住宅・土地統計調査より推計。戸数が1以上となった場合のみ表に記載。

宮崎県におけるマンション管理適正化推進計画の作成動向

| 団体名 | 推進計画作成予定時期 | マンション戸数 |
|---------|---------------|---------|
| 宮崎県宮崎市 | 作成予定（令和6年度以降） | 13,463 |
| 宮崎県延岡市 | 作成意向なし | 1,314 |
| 宮崎県都城市 | 作成意向なし | 817 |
| 宮崎県（町村） | 作成済 | 225 |
| 宮崎県日向市 | 作成意向なし | 118 |
| 宮崎県日南市 | 作成意向なし | 36 |
| 宮崎県西都市 | 作成意向なし | 12 |

| 凡例 | |
|---|-----------------|
| | : 作成済 |
| | : 作成予定（令和5年度中） |
| | : 作成予定（令和6年度以降） |
| | : 作成意向なし |

宮崎県内における
 推進計画作成済の地方公共団体に存するマンション戸数 **= 1%**
 宮崎県内の総マンション戸数

全国平均値 = 86%

※ 「マンション管理適正化推進計画」は市（町村部においては都道府県）が作成することとされている。
 [出典] 推進計画作成予定時期：国土交通省調査による。（2023年12月末時点）
 マンション戸数：平成30年住宅・土地統計調査より推計。戸数が1以上となった場合のみ表に記載。

鹿児島県におけるマンション管理適正化推進計画の作成動向

| 団体名 | 推進計画作成予定時期 | マンション戸数 |
|-------------|---------------|---------|
| 鹿児島県鹿児島市 | 作成済 | 25,196 |
| 鹿児島県薩摩川内市 | 作成意向なし | 805 |
| 鹿児島県霧島市 | 作成予定（令和6年度以降） | 568 |
| 鹿児島県始良市 | 作成意向なし | 545 |
| 鹿児島県出水市 | 作成意向なし | 272 |
| 鹿児島県奄美市 | 作成意向なし | 260 |
| 鹿児島県鹿屋市 | 作成意向なし | 36 |
| 鹿児島県西之表市 | 作成意向なし | 36 |
| 鹿児島県枕崎市 | 作成意向なし | 24 |
| 鹿児島県日置市 | 作成意向なし | 24 |
| 鹿児島県阿久根市 | 作成意向なし | 12 |
| 鹿児島県垂水市 | 作成意向なし | 12 |
| 鹿児島県曾於市 | 作成意向なし | 12 |
| 鹿児島県いちき串木野市 | 作成意向なし | 12 |
| 鹿児島県志布志市 | 作成意向なし | 12 |

鹿児島県内における
 推進計画**作成済**の地方公共団体に存するマンション戸数 **= 91%**
 鹿児島県内の総マンション戸数
 全国平均値 = 86%

| 凡例 | |
|---|-----------------|
| | : 作成済 |
| | : 作成予定（令和5年度中） |
| | : 作成予定（令和6年度以降） |
| | : 作成意向なし |

注：県は推進計画作成済

※ 「マンション管理適正化推進計画」は市（町村部においては都道府県）が作成することとされている。

【出典】 推進計画作成予定時期：国土交通省調査による。（2023年12月末時点）

マンション戸数：平成30年住宅・土地統計調査より推計。戸数が1以上となった場合のみ表に記載。

沖縄県におけるマンション管理適正化推進計画の作成動向

| 団体名 | 推進計画作成予定時期 | マンション戸数 |
|---------|---------------|---------|
| 沖縄県那覇市 | 作成済 | 23,491 |
| 沖縄県浦添市 | 作成予定（令和6年度以降） | 7,850 |
| 沖縄県（町村） | 作成済 | 5,328 |
| 沖縄県宜野湾市 | 作成予定（令和5年度中） | 4,215 |
| 沖縄県沖縄市 | 作成予定（令和6年度以降） | 3,884 |
| 沖縄県豊見城市 | 作成予定（令和6年度以降） | 2,617 |
| 沖縄県名護市 | 作成済 | 1,409 |
| 沖縄県糸満市 | 作成意向なし | 1,243 |
| 沖縄県石垣市 | 作成意向なし | 462 |
| 沖縄県うるま市 | 作成意向なし | 320 |
| 沖縄県宮古島市 | 作成意向なし | 308 |
| 沖縄県南城市 | 作成予定（令和6年度以降） | 142 |

沖縄県内における
 推進計画**作成済**の地方公共団体に存するマンション戸数 **= 59%**
沖縄県内の総マンション戸数
 全国平均値 = 86%

| 凡例 | |
|--|-----------------|
| | : 作成済 |
| | : 作成予定（令和5年度中） |
| | : 作成予定（令和6年度以降） |
| | : 作成意向なし |

※ 「マンション管理適正化推進計画」は市（町村部においては都道府県）が作成することとされている。

【出典】 推進計画作成予定時期：国土交通省調査による。（2023年12月末時点）
 マンション戸数：平成30年住宅・土地統計調査より推計。戸数が1以上となった場合のみ表に記載。