

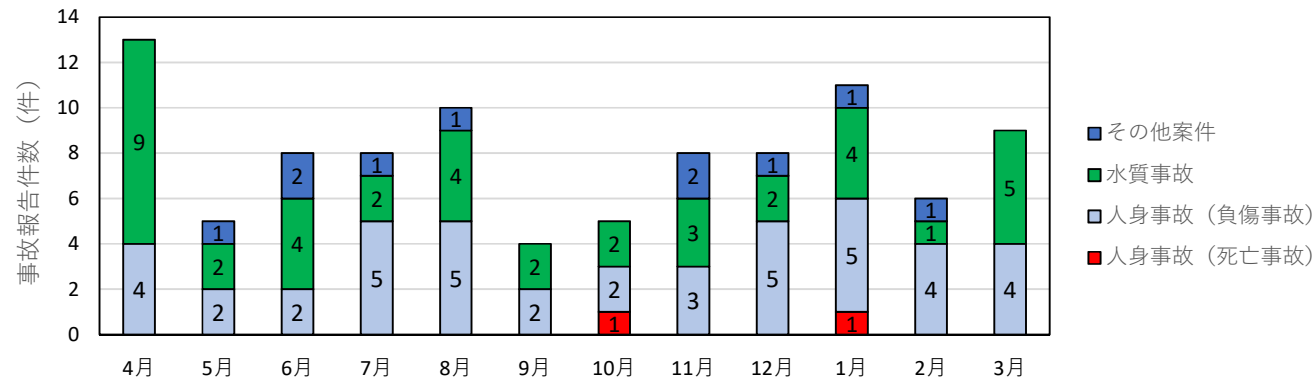
○令和2年度に国土交通省へ報告のあった維持管理事故件数

	4月	5月	6月	7月	8月	9月	10月	11月	12月	1月	2月	3月	合計
人身事故(死亡事故)	0	0	0	0	0	0	1	0	0	1	0	0	2
人身事故(負傷事故)	4	2	2	5	5	2	2	3	5	5	4	4	43
水質事故	9	2	4	2	4	2	2	3	2	4	1	5	40
その他案件	0	1	2	1	1	0	0	2	1	1	1	0	10
合計	13	5	8	8	10	4	5	8	8	11	6	9	95

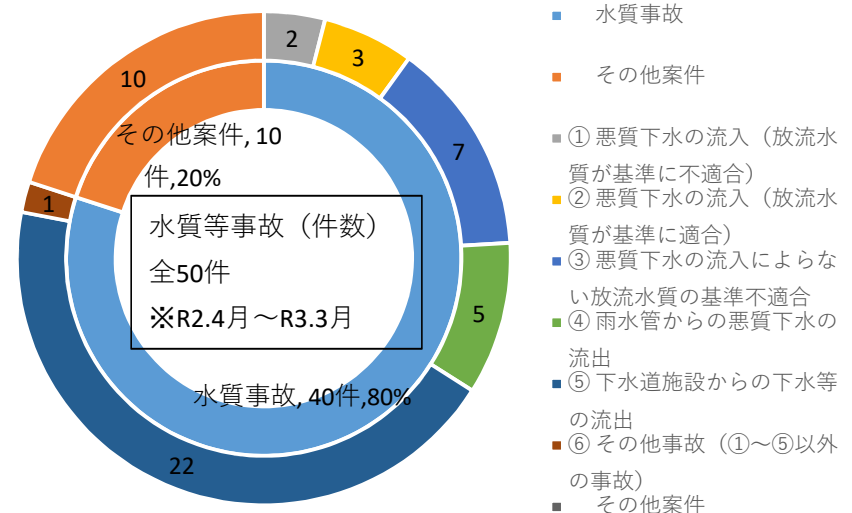
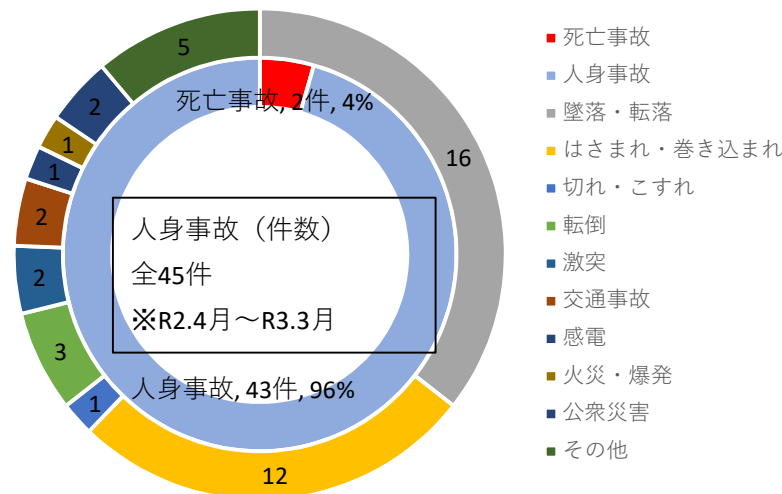
(参考)

R1年度
0
36
37
4
77

令和2年度の月毎の事故発生件数



発生事故要因別事故件数



○令和2年度に国土交通省へ報告のあった工事事故者数

(参考)

	4月	5月	6月	7月	8月	9月	10月	11月	12月	1月	2月	3月	合計
死亡	2	1	0	1	2	0	0	0	0	0	0	1	7
重傷	0	4	4	6	8	6	8	13	12	7	11	4	83
軽傷	0	3	1	1	1	5	1	1	6	3	3	1	26
合計	2	8	5	8	11	11	9	14	18	10	14	6	116

H31年度	7
	67
	26
	100

