

パーソントリップ調査の実施都市圏一覧

R5.3時点

都市圏名	～1979 (～S54)	1980～1989 (S55～H1)	1990～1999 (H2～H11)	2000～2009 (H12～H21)	2010～2019 (H22～R1)	2020～ (R2～)	実施回数	初回調査 実施年	直近調査 実施年	中心都市	県名	
三大	東京	1968・1978	1988	1998	2008	2018	6	1968	2018	特別区部	東京都	
	近畿（京阪神）	1970	1980	1990	2000	2010	6	1970	2021	大阪市	大阪府	
	中京	1971	1981	1991	2001	2011	2022	6	1971	2022	名古屋市	愛知県
地方中核	仙台	1972	1982	1992	2002	2017	5	1972	2017	仙台市	宮城県	
	北部九州	1972	1983	1993	2005	2017	5	1972	2017	福岡市	福岡県	
	道央	1972	1983	1994	2006		4	1972	2006	札幌市	北海道	
地方中心都市圏	広島	1967	1987				2	1967	1987	広島市	広島県	
	西遠	1975	1985	1995	2007	2022	5	1975	2022	浜松市	静岡県	
	金沢	1974	1984	1995	2007		4	1974	2007	金沢市	石川県	
	静岡中部	1971	1988		2001	2012	4	1971	2012	静岡市	静岡県	
	高松	1974	1989	1999		2012	4	1974	2012	高松市	香川県	
	熊本	1973	1984	1997		2012	4	1973	2012	熊本市	熊本県	
	岡山県南	1971	1982	1994			3	1971	1994	岡山市	岡山県	
	前橋・高崎	1977		1993		2015	3	1977	2015	前橋市	群馬県	
	新潟	1978	1988		2002		3	1978	2002	新潟市	新潟県	
	富山・高岡	1974	1983	1999			3	1974	1999	富山市	富山県	
	福井	1977	1989		2005		3	1977	2005	福井市	福井県	
	長野		1989		2001	2016	3	1989	2016	長野市	長野県	
	東駿河湾			1991	2004	2015	3	1991	2015	沼津市	静岡県	
	高知		1980	1997	2007		3	1980	2007	高知市	高知県	
	長崎	1974	1985	1996			3	1974	1996	長崎市	長崎県	
	沖縄中南部	1977	1989		2006		3	1977	2006	那覇市	沖縄県	
	宇都宮	1975		1992		2014	3	1975	2014	宇都宮市	栃木県	
	函館		1986	1999		2019	3	1986	2019	函館市	北海道	
	旭川		1982		2002		2	1982	2002	旭川市	北海道	
	郡山		1986		2006		2	1986	2006	郡山市	福島県	
	日立		1986		2001		2	1986	2001	日立市	茨城県	
	岳南				2004	2015	2	2004	2015	富士市	静岡県	
	備後・笠岡	1979		1991			2	1979	1991	福山市	広島県	
	徳島		1983		2000		2	1983	2000	徳島市	徳島県	
	松山	1979			2007		2	1979	2007	松山市	愛媛県	
	佐賀		1987	1999			2	1987	1999	佐賀市	佐賀県	
	大分		1983			2013	2	1983	2013	大分市	大分県	
	宮崎		1981		2001		2	1981	2001	宮崎市	宮崎県	
	鹿児島	1974	1990				2	1974	1990	鹿児島市	鹿児島県	
	小山・栃木			1999		2018	2	1999	2018	小山市	栃木県	
	青森			1990			1	1990	1990	青森市	青森県	
	盛岡		1984				1	1984	1984	盛岡市	岩手県	
	秋田	1979					1	1979	1979	秋田市	秋田県	
	山形					2017	1	2017	2017	山形市	山形県	
	いわき		1989				1	1989	1989	いわき市	福島県	
	福島				2010		1	2010	2010	福島市	福島県	
	水戸・勝田			1990			1	1990	1990	水戸市	茨城県	
	両毛		1989				1	1989	1989	太田市	群馬県	
	長岡			1999			1	1999	1999	長岡市	新潟県	
	甲府				2005		1	2005	2005	甲府市	山梨県	
	松本				2008		1	2008	2008	松本市	長野県	
	東三河			1992			1	1992	1992	豊橋市	愛知県	
	中南勢				2005		1	2005	2005	津市	三重県	
	播磨	1978					1	1978	1978	姫路市	兵庫県	
	宍道湖中海			1999			1	1999	1999	米子市	島根県	
	山口・防府				2003		1	2003	2003	山口市	山口県	
	釧路		1987	1999		2010	3	1987	2010	釧路市	北海道	
	室蘭			1999		2016	2	1999	2016	室蘭市	北海道	
	帯広				2005		2022	2	2005	2022	帯広市	北海道
	苫小牧				2009			1	2009	2009	苫小牧市	北海道
	北見網走					2013		1	2013	2013	北見市	北海道
	むつ			1999			1	1999	1999	むつ市	青森県	
	花巻			1999			1	1999	1999	花巻市	岩手県	
	七尾			1999			1	1999	1999	七尾市	石川県	
	飛騨			1999			1	1999	1999	高山市	岐阜県	
	伊賀				2003		1	2003	2003	伊賀市	三重県	
	三原・本郷			1999			1	1999	1999	三原市	広島県	
	周南	1977					1	1977	1977	徳山市	山口県	
	柳井・平生			1999			1	1999	1999	柳井市	山口県	

	過去5回以上実施
	過去4回実施
	過去3回実施
	過去2回実施
	過去1回実施

	6 都市圏
	5 都市圏
	13 都市圏
	15 都市圏
	26 都市圏

延べ148回

65都市圏

27

33

34

30

20

4

パーソントリップ調査の実施都市圏一覧

R5.3時点

都市圏名	～1979 (～S54)	1980～1989 (S55～H1)	1990～1999 (H2～H11)	2000～2009 (H12～H21)	2010～ (H22～)	2020～ (R2～)	実施回数	初回調査 実施年	直近調査 実施年	中心都市	県名
三大											
東京	○	○	○	○	○		6	1968	2018	特別区部	東京都
近畿（京阪神）	○	○	○	○	○	○	6	1970	2021	大阪市	大阪府
中京	○	○	○	○	○	○	6	1971	2022	名古屋市	愛知県
地方中核											
仙台	○	○	○	○	○		5	1972	2017	仙台市	宮城県
北部九州	○	○	○	○	○		5	1972	2017	福岡市	福岡県
道央	○	○	○	○			4	1972	2006	札幌市	北海道
広島	○	○					2	1967	1987	広島市	広島県
地方中核都市圏											
西遠	○	○	○	○		○	5	1975	2022	浜松市	静岡県
金沢	○	○	○	○			4	1974	2007	金沢市	石川県
静岡中部	○	○		○	○		4	1971	2012	静岡市	静岡県
高松	○	○	◎		○		4	1974	2012	高松市	香川県
熊本	○	○	○	○	○		4	1973	2012	熊本市	熊本県
岡山県南	○	○	○				3	1971	1994	岡山市	岡山県
前橋・高崎	○		○		○		3	1977	2015	前橋市	群馬県
新潟	○	○		○			3	1978	2002	新潟市	新潟県
富山・高岡	○	○	○				3	1974	1999	富山市	富山県
福井	○	○		○			3	1977	2005	福井市	福井県
長野		○		○	○		3	1989	2016	長野市	長野県
東駿河湾			○	○	○		3	1991	2015	沼津市	静岡県
高知		○	○	○			3	1980	2007	高知市	高知県
長崎	○	○	○				3	1974	1996	長崎市	長崎県
沖縄中南部	○	○		○			3	1977	2006	那覇市	沖縄県
函館		○	◎		○		3	1986	2019	函館市	北海道
宇都宮	○		○			○	3	1975	2014	宇都宮市	栃木県
旭川		○		○			2	1982	2002	旭川市	北海道
郡山		○		○			2	1986	2006	郡山市	福島県
日立		○		○			2	1986	2001	日立市	茨城県
岳南				○	○		2	2004	2015	富士市	静岡県
備後・笠岡	○		○				2	1979	1991	福山市	広島県
徳島		○		○			2	1983	2000	徳島市	徳島県
松山	○			○			2	1979	2007	松山市	愛媛県
佐賀		○	◎				2	1987	1999	佐賀市	佐賀県
大分		○		○	○		2	1983	2013	大分市	大分県
宮崎		○		○			2	1981	2001	宮崎市	宮崎県
鹿児島	○	○					2	1974	1990	鹿児島市	鹿児島県
小山・栃木			◎		○		2	1999	2018	小山市	栃木県
青森			○				1	1990	1990	青森市	青森県
盛岡		○					1	1984	1984	盛岡市	岩手県
秋田	○						1	1979	1979	秋田市	秋田県
山形					○		1	2017	2017	山形市	山形県
いわき		○					1	1989	1989	いわき市	福島県
福島				○			1	2010	2010	福島市	福島県
水戸・勝田			○				1	1990	1990	水戸市	茨城県
両毛		○					1	1989	1989	太田市	群馬県
長岡			◎				1	1999	1999	長岡市	新潟県
甲府				○			1	2005	2005	甲府市	山梨県
松本				○			1	2008	2008	松本市	長野県
東三河			○				1	1992	1992	豊橋市	愛知県
中南勢				○			1	2005	2005	津市	三重県
播磨	○						1	1978	1978	姫路市	兵庫県
宍道湖中海			◎				1	1999	1999	米子市	島根県
山口・防府				○			1	2003	2003	山口市	山口県
地方中心都市圏											
釧路		○	◎		○		3	1987	2010	釧路市	北海道
室蘭			◎		○		2	1999	2016	室蘭市	北海道
帯広				○		○	2	2005	2022	帯広市	北海道
苫小牧				○			1	2009	2009	苫小牧市	北海道
北見網走					○		1	2013	2013	北見市	北海道
むつ			◎				1	1999	1999	むつ市	青森県
花巻			◎				1	1999	1999	花巻市	岩手県
七尾			◎				1	1999	1999	七尾市	石川県
飛騨			◎				1	1999	1999	高山市	岐阜県
伊賀				○			1	2003	2003	伊賀市	三重県
三原・本郷			◎				1	1999	1999	三原市	広島県
周南	○						1	1977	1977	徳山市	山口県
柳井・平生			◎				1	1999	1999	柳井市	山口県
65都市圏	27	33	34	30	19	5	延べ148回				

過去5回以上実施	5 都市圏
過去4回実施	5 都市圏
過去3回実施	13 都市圏
過去2回実施	15 都市圏
過去1回実施	26 都市圏

◎は新都市OD調査を示す

パーソナリティ調査の実施都市圏一覧(前回調査からの経過年数順)

R5.3時点

都市圏名	～1979 (～S54)	1980～1989 (S55～H1)	1990～1999 (H2～H11)	2000～2009 (H12～H21)	2010～ (H22～)	2020～ (R2～)	実施回数	初回調査 実施年	直近調査 実施年	中心都市	県名	前回調査から の経過年数
中京	1971	1981	1991	2001	2011	2022	6	1971	2022	名古屋	愛知県	1
西遠	1975	1985	1995	2007		2022	5	1975	2022	浜松市	静岡県	1
帯広				2005		2022	2	2005	2022	帯広市	北海道	1
近畿(京阪神)	1970	1980	1990	2000	2010	2021	6	1970	2021	大阪市	大阪府	2
函館		1986	1999		2019		3	1986	2019	函館市	北海道	4
東京	1968・1978	1988	1998	2008	2018		6	1968	2018	特別区部	東京都	5
小山・栃木			1999		2018		2	1999	2018	小山市	栃木県	5
仙台	1972	1982	1992	2002	2017		5	1972	2017	仙台市	宮城県	6
北部九州	1972	1983	1993	2005	2017		5	1972	2017	福岡市	福岡県	6
山形					2017		1	2017	2017	山形市	山形県	6
長野		1989		2001	2016		3	1989	2016	長野市	長野県	7
室蘭			1999		2016		2	1999	2016	室蘭市	北海道	7
前橋・高崎	1977		1993		2015		3	1977	2015	前橋市	群馬県	8
東駿河湾			1991	2004	2015		3	1991	2015	沼津市	静岡県	8
岳南				2004	2015		2	2004	2015	富士市	静岡県	8
宇都宮	1975		1992		2014		3	1975	2014	宇都宮市	栃木県	9
大分		1983			2013		2	1983	2013	大分市	大分県	10
北見網走					2013		1	2013	2013	北見市	北海道	10
静岡中部	1971	1988		2001	2012		4	1971	2012	静岡市	静岡県	11
高松	1974	1989	1999		2012		4	1974	2012	高松市	香川県	11
熊本	1973	1984	1997		2012		4	1973	2012	熊本市	熊本県	11
福島				2010			1	2010	2010	福島市	福島県	13
釧路		1987	1999		2010		3	1987	2010	釧路市	北海道	13
苫小牧				2009			1	2009	2009	苫小牧市	北海道	14
松本				2008			1	2008	2008	松本市	長野県	15
金沢	1974	1984	1995	2007			4	1974	2007	金沢市	石川県	16
高知		1980	1997	2007			3	1980	2007	高知市	高知県	16
松山	1979			2007			2	1979	2007	松山市	愛媛県	16
道央	1972	1983	1994	2006			4	1972	2006	札幌市	北海道	17
沖縄中南部	1977	1989		2006			3	1977	2006	那覇市	沖縄県	17
郡山		1986		2006			2	1986	2006	郡山市	福島県	17
福井	1977	1989		2005			3	1977	2005	福井市	福井県	18
甲府				2005			1	2005	2005	甲府市	山梨県	18
中南勢				2005			1	2005	2005	津市	三重県	18
山口・防府				2003			1	2003	2003	山口市	山口県	20
伊賀				2003			1	2003	2003	伊賀市	三重県	20
新潟	1978	1988		2002			3	1978	2002	新潟市	新潟県	21
旭川		1982		2002			2	1982	2002	旭川市	北海道	21
日立		1986		2001			2	1986	2001	日立市	茨城県	22
宮崎		1981		2001			2	1981	2001	宮崎市	宮崎県	22
徳島		1983		2000			2	1983	2000	徳島市	徳島県	23
富山・高岡	1974	1983	1999				3	1974	1999	富山市	富山県	24
佐賀		1987	1999				2	1987	1999	佐賀市	佐賀県	24
長岡			1999				1	1999	1999	長岡市	新潟県	24
宍道湖中海			1999				1	1999	1999	米子市	島根県	24
むつ			1999				1	1999	1999	むつ市	青森県	24
花巻			1999				1	1999	1999	花巻市	岩手県	24
七尾			1999				1	1999	1999	七尾市	石川県	24
飛騨			1999				1	1999	1999	高山市	岐阜県	24
三原・本郷			1999				1	1999	1999	三原市	広島県	24
柳井・平生			1999				1	1999	1999	柳井市	山口県	24
長崎	1974	1985	1996				3	1974	1996	長崎市	長崎県	27
岡山県南	1971	1982	1994				3	1971	1994	岡山市	岡山県	29
東三河			1992				1	1992	1992	豊橋市	愛知県	31
備後・笠岡	1979		1991				2	1979	1991	福山市	広島県	32
鹿児島	1974	1990					2	1974	1990	鹿児島市	鹿児島県	33
青森			1990				1	1990	1990	青森市	青森県	33
水戸・勝田			1990				1	1990	1990	水戸市	茨城県	33
いわき		1989					1	1989	1989	いわき市	福島県	34
両毛		1989					1	1989	1989	太田市	群馬県	34
広島	1967	1987					2	1967	1987	広島市	広島県	36
盛岡		1984					1	1984	1984	盛岡市	岩手県	39
秋田	1979						1	1979	1979	秋田市	秋田県	44
播磨	1978						1	1978	1978	姫路市	兵庫県	45
周南	1977						1	1977	1977	徳山市	山口県	46

過去5回以上実施
過去4回実施
過去3回実施
過去2回実施
過去1回実施

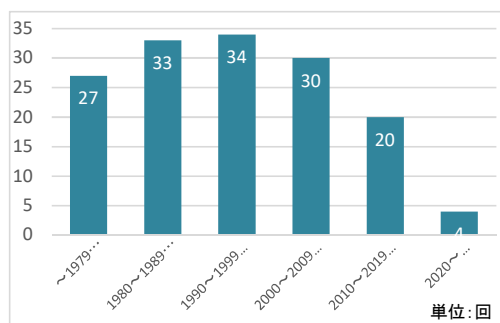
5都市圏
5都市圏
13都市圏
15都市圏
26都市圏

延べ148回

◎パーソントリップ調査実施状況の傾向分析

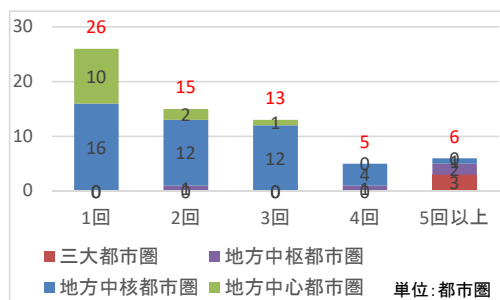
R5.3時点

(1)実施回数の経年推移



年代	~1979 (~S54)	1980~ 1989 (S55~ H1)	1990~ 1999 (H2~ H11)	2000~ 2009 (H12~ H21)	2010~ 2019 (H22~ R1)	2020~ (R2~)
回数	27	33	34	30	20	4

(2)同一都市圏における調査継続回数



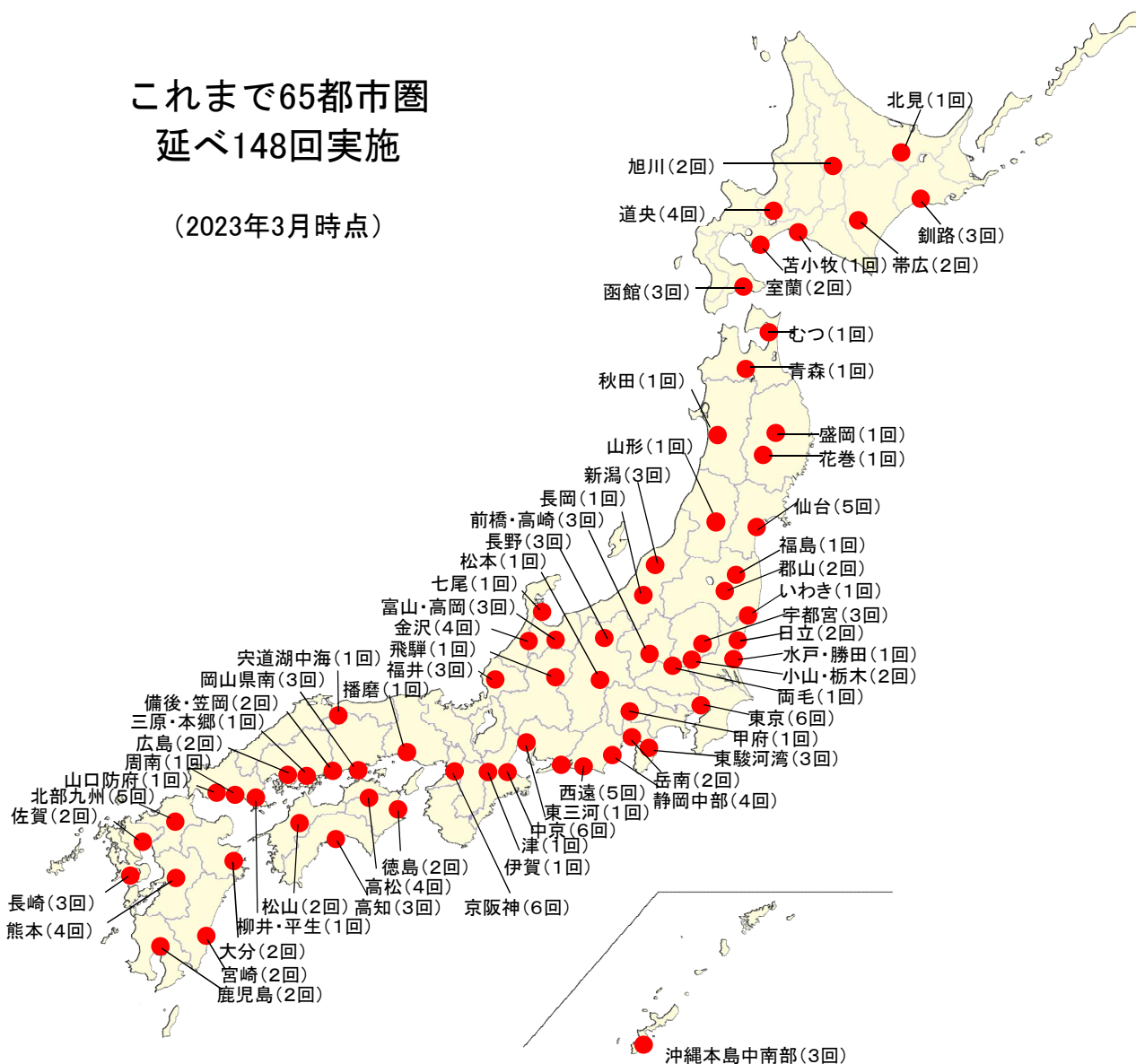
	1回	2回	3回	4回	5回以上	総計
三大都市圏	0	0	0	0	3	3
地方中核都市圏	0	1	0	1	2	4
地方中核都市圏	16	12	12	4	1	45
地方中心都市圏	10	2	1	0	0	13
総計	26	15	13	5	6	65

◎パーソントリップ調査の実施状況

R5.3時点

これまで65都市圏 延べ148回実施

(2023年3月時点)



都道府県名	都道府県コード
北海道	1
青森県	2
岩手県	3
宮城県	4
秋田県	5
山形県	6
福島県	7
茨城県	8
栃木県	9
群馬県	10
埼玉県	11
千葉県	12
東京都	13
神奈川県	14
新潟県	15
富山県	16
石川県	17
福井県	18
山梨県	19
長野県	20
岐阜県	21
静岡県	22
愛知県	23
三重県	24
滋賀県	25
京都府	26
大阪府	27
兵庫県	28
奈良県	29
和歌山県	30
鳥取県	31
島根県	32
岡山県	33
広島県	34
山口県	35
徳島県	36
香川県	37
愛媛県	38
高知県	39
福岡県	40
佐賀県	41
長崎県	42
熊本県	43
大分県	44
宮崎県	45
鹿児島県	46
沖縄県	47